



بِسْمِ اللَّهِ الرَّحْمَنِ الرَّحِيمِ

www.infographics.ir



هلدينگ سيماني غدیر

شرکت توسعه سرمایه و صنعت غدیر

تاریخچه

نام اولیه این شرکت رایان تولید پویا (سهامی خاص) بوده که تحت شماره ۱۳۵۶۵۸ در مورخ ۱۳۷۶/۸/۲۲ در اداره ثبت شرکت های تهران با سرمایه ۱/۰۰۰/۰۰۰/۰۰۰ ریال برای مدت نامحدود به ثبت رسیده است. از آنجا بیکه تا سال ۱۳۷۹ عملاً فعالیت خاصی در این شرکت انجام نشده، نام و موضوع فعالیت شرکت طی برگزاری سه مجمع عمومی فوق العاده تغییر یافت تا اینکه شرکت فعالیت خود را رسماً بصورت شرکت سهامی عام از تاریخ ۱۳۸۲/۸/۱۰ با نام شرکت سرمایه گذاری صنعت سیمان غدیر آغاز نمود و دو سال بعد با توجه به گسترش فعالیت در زمینه های سرمایه گذاری و تغییر موضوع فعالیت، نام شرکت طی مجمع عمومی فوق العاده مورخ ۱۳۸۴/۲/۷ به شرکت توسعه سرمایه و صنعت غدیر تغییر یافت.



فهرست

۲	شرکت توسعه سرمایه و صنعت غدیر
۸	شرکت سیمان سپاهان
۱۶	شرکت سیمان شرق
۲۴	شرکت سیمان سفید شرق
۳۰	شرکت صنایع سیمان دشتستان
۳۶	شرکت سیمان کردستان
۴۲	شرکت هلدینگ سیمان منددشتی



کلیات ←

مشخصات عمومی

موضوع فعالیت اصلی
سیمان

مرکز فعالیت
تهران

سال تاسیس
۱۳۷۶/۸/۲۲

وضعیت پذیرش شرکت
پذیرش نشده

شرکت در بورس پذیرش و
درج نماد (سغدیر) شده است.

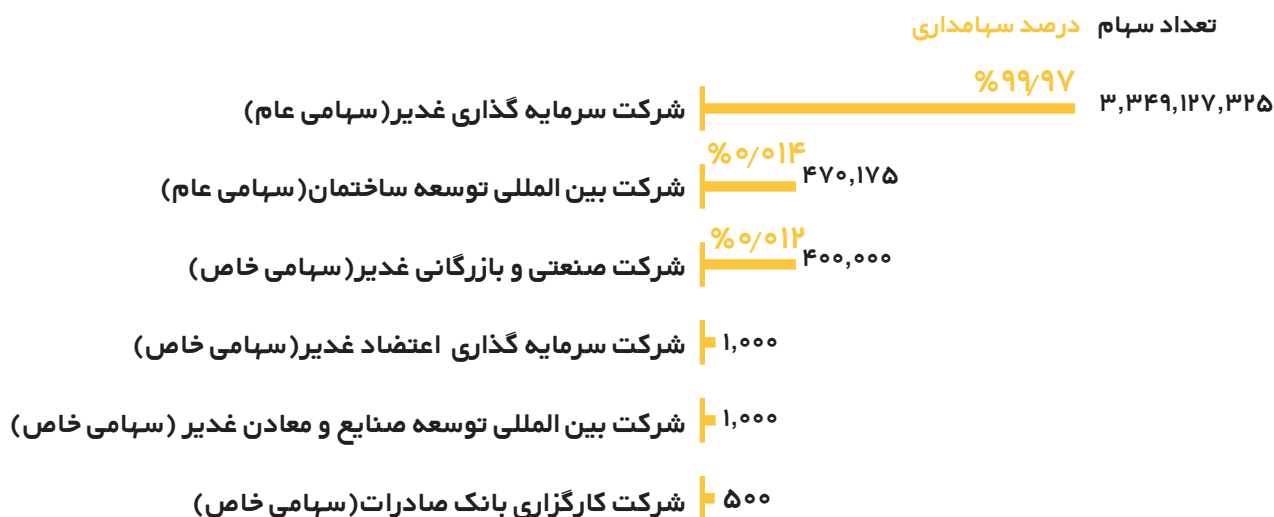
سال مالی
۳۱ شهریور


نوع شرکت
سهامی خاص

سرمایه
۳،۳۵۰
(میلیارد ریال)

www.infographics.ir

ترکیب سهامداری





اعضای هیات مدیره

علیرضا شهبازی
رئیس هیئت مدیره

محمد رضا سلیمیان

عضو هیئت مدیره و مدیر عامل

هادی اسپندیاری محلاتی

نایب رئیس هیئت مدیره

سعید خانی پور

عضو هیئت مدیره

احسان خاتمی

عضو هیئت مدیره



جمع کل پرسنل

وضعیت نیروی انسانی

۱۴ نفر



۶ ماهه ۱۳۹۸

۱۴ نفر



۶ ماهه ۱۳۹۹

عملکرد ۶ ماهه شرکت

ارقام بر حسب میلیون ریال

درصد تحقق بودجه	بودجه ۶ ماهه سال ۱۳۹۹	درصد تغییر	۶ ماهه ۱۳۹۹	۶ ماهه ۱۳۹۸	شرح
%۱۱۴	۱۳،۵۵۶،۹۸۶	%۱۳۷	۱۵،۴۱۷،۷۹۸	۶،۵۱۵،۱۸۷	درآمد عملیاتی
%۱۴۱	۴،۸۲۲،۱۶۴	%۲۲۵	۶،۷۹۷،۹۱۷	۲،۰۹۳،۱۶۹	سود عملیاتی
%۱۴۵	۴،۱۲۴،۷۲۲	%۲۴۰	۵،۹۹۸،۳۰۱	۱،۷۶۲،۸۰۵	سود خالص
%۱۰۳	۱۴،۲۵۲،۲۳۵	%۴۹	۱۴،۷۲۳،۵۸۳	۹،۸۸۵،۳۷۲	دارایی‌های غیر جاری
%۱۳۹	۱۴،۶۳۹،۰۱۶	%۱۵۲	۲۰،۳۱۲،۸۱۸	۸،۰۴۵،۰۵۶	دارایی‌های جاری
%۱۲۱	۲۸،۸۹۱،۲۵۱	%۹۵	۳۵،۰۳۶،۴۰۱	۱۷،۹۳۰،۴۲۸	جمع دارایی‌ها
%۵۶	۶،۰۰۰،۰۰۰	%۰	۳،۳۵۰،۰۰۰	۳،۳۵۰،۰۰۰	سرمایه
%۶۳	۳،۲۵۷،۳۱۰	-%۶۴۳	۲،۰۵۶،۳۵۳	۳۷۸،۶۵۸	سود انباشته
%۹۸	۱۷،۶۷۷،۷۲۵	%۱۵۹	۱۷،۳۰۵،۴۴۴	۶،۶۷۳،۸۴۵	حقوق مالکانه
%۱۱۸	۲،۲۹۹،۹۶۴	%۱۰۶	۲،۷۱۴،۴۹۱	۱،۳۱۹،۴۵۸	بدهی‌های غیر جاری
%۱۶۸	۸،۹۱۳،۵۶۳	%۵۱	۱۵،۰۱۶،۴۶۶	۹،۹۳۷،۱۲۵	بدهی‌های جاری
%۱۵۸	۱۱،۲۱۳،۵۲۷	%۵۸	۱۷،۷۳۰،۹۵۷	۱۱،۲۵۶،۵۸۳	جمع بدهی‌ها

اهم دستاوردها و اقدامات

در مدت مورد گزارش

- دستیابی به رکورد تولید ۷۴۱۳ هزار تن کلینکر در طی سال **برای اولین بار در هلدينگ سیمان غدیر** 

کسب جایگاه دومین هلدينگ سیمانی کشور از نظر میزان تولید کلینکر 
- دستیابی به رکورد ۹۲٪ بازدهی تولید کلینکر در سال ۱۳۹۹ **بالاتر از تمام هلدينگ های سیمانی کشور** 

افزایش ۸۲٪ موجودی کلینکر در طی سال ۱۳۹۹ در هلدينگ سیمان غدیر در صورتیکه این شاخص در کل کشور و تمام هلدينگ های سیمانی کاهش داشته است. 
- موجودی کلینکر در شرکت های هلدينگ سیمان غدیر به میزان ۷۴ روز تولید می باشد و میانگین موجودی کلینکر کشور به میزان ۴۲ روز تولید می باشد. **بالاترین میزان در بین هلدينگ های سیمانی** 
- ارتقای سهم صادرات سیمان و کلینکر هلدينگ از صادرات کشور از ۸/۶٪ در سال ۱۳۹۷ به ۱۴/۸٪ در سال ۱۳۹۹ 

گسترش مقاصد صادراتی سیمان و کلینکر هلدينگ از ۱۶ کشور در سال ۱۳۹۷ به ۲۳ کشور در سال ۱۳۹۹ 
- کسب بالاترین میزان در نسبت صادرات به ظرفیت تولید در هلدينگ سیمان غدیر در بین هلدينگ های سیمانی کشور در سال های ۱۳۹۸ و ۱۳۹۹ 
- ارتقای حاشیه سود عملیاتی هلدينگ از ۱۱٪ در سال مالی ۱۳۹۷ به ۳۰٪ در سال مالی ۱۳۹۹ 

سودآوری هلدينگ در دو سال مالی اخیر و خروج از زیان انباشته بعد از چهار سال 
- ارتقا ۱۲ رتبه ای در رتبه بندی شرکت های برتر ایران (IM100) از رتبه ۱۶۲ در سال ۱۳۹۸ به رتبه ۱۵۰ در سال ۱۳۹۹ 

رشد ۷/۵ برابری سود خالص در سال مالی ۱۳۹۹ نسبت به سال مالی قبل 
- کاهش ۴۱٪ در هزینه های مالی در سال مالی ۱۳۹۹ نسبت به سال مالی قبل 
- کسب رتبه صادرکننده نمونه استانی توسط سه شرکت سیمان مندداشتی، سیمان شرق و سیمان کردستان در سال ۱۳۹۹ 
- درج نماد هلدينگ سیمان غدیر (سغدیر) در تابلو معاملات بورس در بهمن ماه ۱۳۹۹ 
- پذیرش شرکت سیمان سفید شرق در فرابورس 

شرکت سیمان سپاهان
SEPAHAN CEMENT CO.



شرکت سیمان سپاهان

هلدینگ سیمانی غدیر

اینفوگرافیک

تاریخچه

شرکت سیمان سپاهان اصفهان در تاریخ ۱۳۴۸/۱۱/۱۵ با هدف تأمین سیمان مورد نیاز استانهای مرکزی کشور تأسیس و در تاریخ ۱۳۵۰/۱/۲۹ تحت شماره ۱۴۱۶۷ تهران به ثبت رسیده است. اولین خط تولید سیمان کارخانه با ظرفیت ۳۳۰۰ تن کلینکر در روز، در تیرماه سال ۱۳۵۸ و دومین خط تولید نیز با همان ظرفیت در آبان ماه سال ۱۳۶۰ به بهره برداری رسید. توجه به پتانسیل مصرف سرانه سیمان در کشور، افزایش فعالیت های عمرانی و احساس کمبود تولید سیمان در بازار مصرف که از عوامل مهم وقفه در طرح های عمرانی بود، موجب گردید تا شرکت سیمان سپاهان نسبت به احداث خط سوم تولید با ظرفیت ۳۳۰۰ تن کلینکر در روز اقدام نماید. خط جدید تولید در خرداد ماه ۱۳۸۷ راه اندازی و مورد بهره برداری قرار گرفت. محل کارخانه در ۴۰ کیلومتری جنوب غربی اصفهان و ۲۵ کیلومتری شرق کارخانه ذوب آهن واقع شده است.



کلیات

مشخصات عمومی


موضوع فعالیت اصلی
تولید انواع
سیمان و کلینکر


مرکز فعالیت
استان اصفهان


سال تاسیس
۱۳۴۸


وضعیت پذیرش شرکت
بورسی


سال مالی
۳۱ شهریورماه

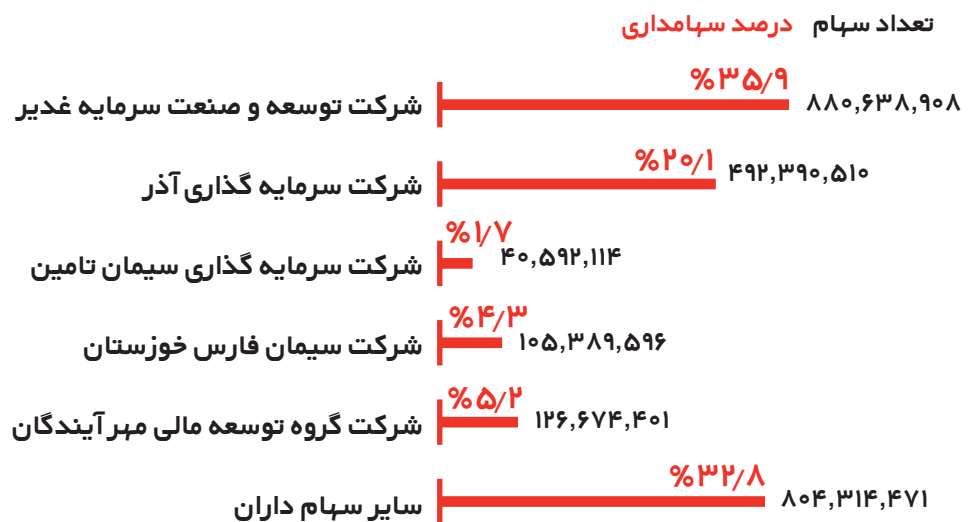

نوع شرکت
سهامی عام


سرمایه
۲،۴۵۰،۰۰۰
(میلیون ریال)


بهای تمام شده
۲،۶۳۰،۳۲۲
(میلیون ریال)


تاریخ تحویل سهام
۱۳۸۳

ترکیب سهامداری





اعضای هیات مدیره

سیمان کردستان

محمد رضا سلیمیان

رئیس هیئت مدیره

شرکت سرمایه گذاری آذر

فرزام زمانی

عضو هیئت مدیره

سیمان شرق

مرتضی الهی دوست

نایب رئیس هیئت مدیره

سیمان فارس خوزستان

حسن قیامی اشکیت

عضو هیات مدیره

عباسعلی معینیان

مدیر عامل

توسعه و صنعت غدیر

علی اصغر صادقی علویجه

عضو هیئت مدیره



وضعیت نیروی انسانی

	۶ ماهه ۱۳۹۸		۶ ماهه ۱۳۹۹
جمع کل پرسنل	۹۳۶ نفر	۲/۸ ↓	۹۱۰ نفر
پرسنل دائم و قراردادی	۳۰۴	۳/۴ ↓	۲۹۴
پرسنل پیمانکار	۶۳۲	۲/۵ ↓	۶۱۶

عملکرد ۶ ماهه شرکت

ارقام بر حسب میلیون ریال

درصد تحقق بودجه	بودجه ۶ ماهه سال ۱۳۹۹	درصد تغییر	۶ ماهه ۱۳۹۹	۶ ماهه ۱۳۹۸	شرح
%۱۲۰	۷۳۸,۳۰۰	-%۱۱	۸۸۷,۰۰۰	۹۹۲,۰۳۰	تولید سیمان (تن)
%۱۰۲	۱,۱۹۵,۶۰۰	%۳۵	۱,۲۲۳,۷۰۰	۹۰۳,۸۴۶	تولید کلینکر (تن)
%۱۰۳	۱,۲۶۸,۳۰۰	-%۳	۱,۳۱۰,۳۷۴	۱,۳۴۴,۶۷۰	فروش (تن)
%۱۳۲	۳,۱۶۹,۲۵۲	%۹۲	۴,۱۹۸,۰۴۲	۲,۱۸۵,۰۱۳	فروش
%۱۸۴	۷۸۵,۸۳۲	%۱۵۹	۱,۴۴۳,۷۷۹	۵۵۶,۵۹۱	سود عملیاتی
%۲۱۰	۶۸۳,۵۷۰	%۲۲۴	۱,۴۳۳,۳۲۵	۴۴۱,۹۸۶	سود خالص
		-%۱	۳,۰۰۰,۸۵۲	۳,۰۳۸,۵۰۹	دارایی‌های غیر جاری
		%۱۰۵	۴,۷۲۲,۶۷۶	۲,۲۹۸,۲۴۷	دارایی‌های جاری
		%۴۵	۷,۷۲۳,۵۲۸	۵,۳۳۶,۷۵۶	جمع دارایی‌ها
		%۰	۲,۴۵۰,۰۰۰	۲,۴۵۰,۰۰۰	سرمایه
		%۲۷۲	۱,۶۹۹,۱۷۶	۴۵۶,۴۷۶	سود انباشته
		%۴۱	۴,۳۸۴,۷۳۴	۳,۱۰۰,۶۴۱	حقوق مالکانه
		%۸	۲۴۱,۴۲۹	۲۲۲,۹۹۱	بدهی‌های غیر جاری
		%۵۴	۳,۰۹۷,۳۶۵	۲,۰۱۳,۱۲۳	بدهی‌های جاری
		%۴۹	۳,۳۳۸,۷۹۴	۲,۲۳۶,۱۱۴	جمع بدهی‌ها

www.infographics.ir



مقایسه مقدار صادرات و فروش داخلی
محصول / محصولات

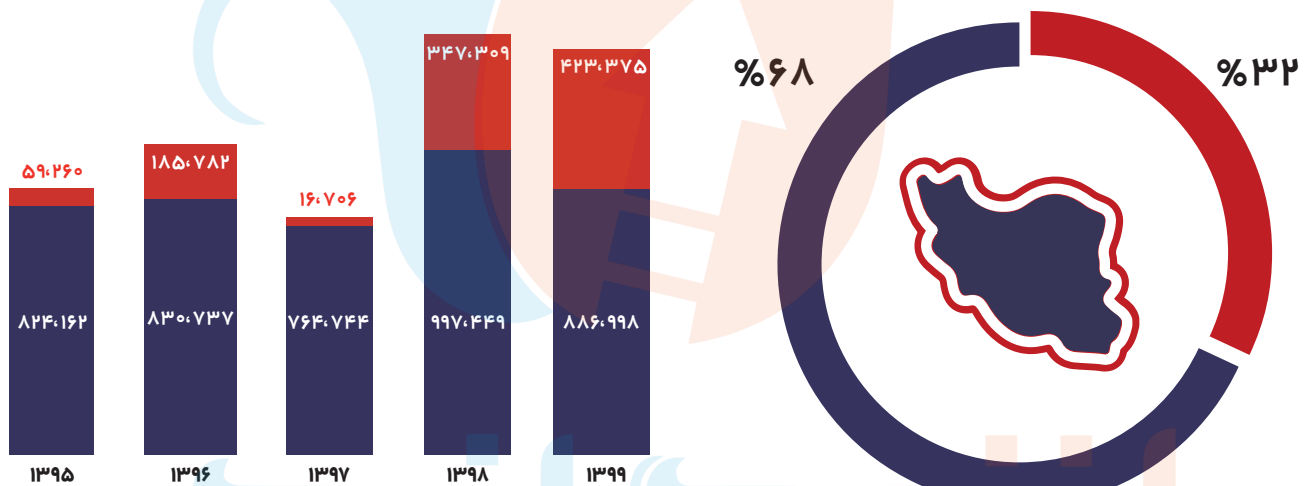
تن

سهم فروش داخلی و صادراتی از کل
فروش

درصد

فروش داخلی

فروش صادراتی



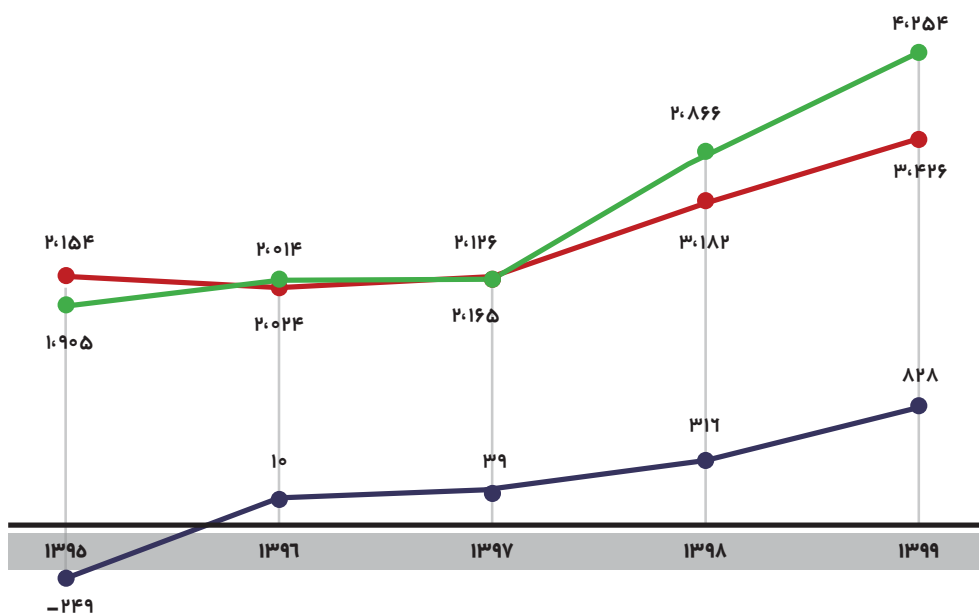
مقایسه روند درآمد کل، هزینه کل و سود خالص

ارقام بر حسب میلیون ریال

سود خالص

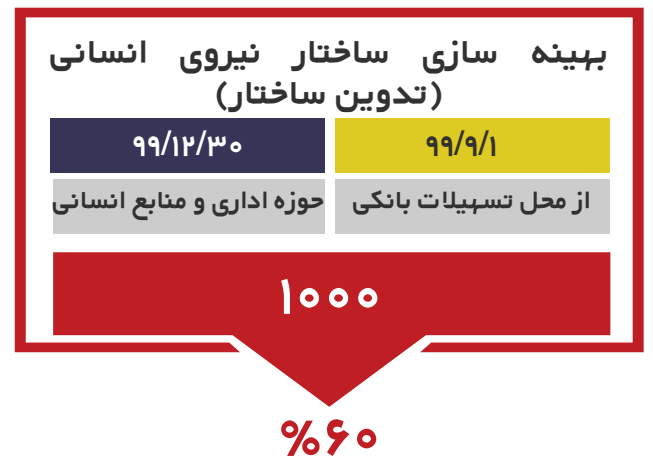
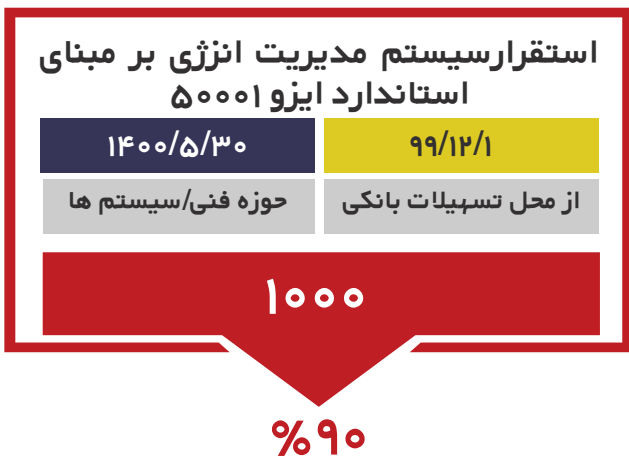
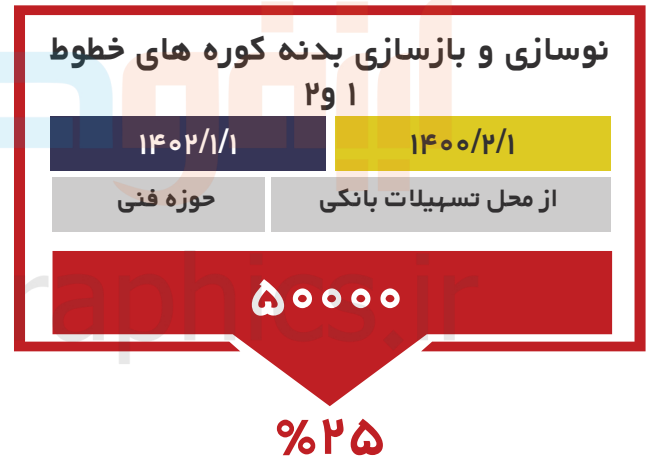
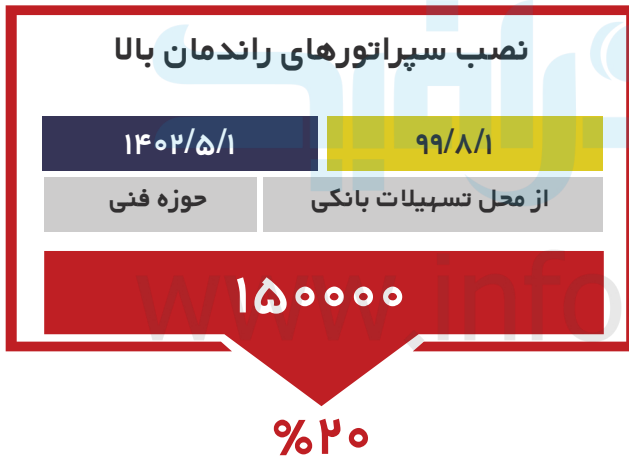
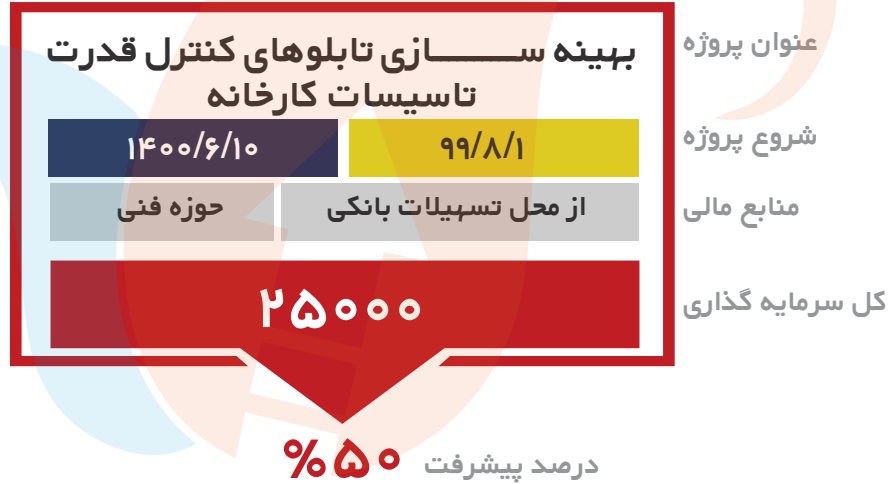
هزینه کل

درآمد کل



پروژه‌های شرکت

ارقام بر حسب میلیون ریال





اینفوگرافیک

www.infographics.ir





شرکت سیمان شرق

هلدینگ سیمانی غدیر

تاریخچه

مقدمات تاسیس کارخانه سیمان در سال ۱۳۲۷ توسط بخش خصوصی که جا دارد از آنها به نکویی نام برده شود، آغاز شد. پس از انجام مطالعات اولیه، استان خراسان و شهر مشهد مقدس برای ایجاد دومین کارخانه سیمان کشور انتخاب گردید. برای تحقق مقصود فوق، شرکتی تحت عنوان شرکت سیمان تاسیس گردید. متعاقب آن، طرح ایجاد یک کارخانه که بعد از کارخانه سیمان تهران، دومین کارخانه سیمان در ایران می باشد با ظرفیت اولیه حدود ۸۰ تن در روز به نام کارخانه سیمان مشهد در منطقه یانبلانگ در ۲۴ کیلومتری شهر مشهد مقدس با سرمایه اولیه سی میلیون ریال اجرا و در سال ۱۳۳۲ تحت شماره ۴۰۱۸ در اداره ثبت شرکت ها به ثبت رسید.

کلیات

مشخصات عمومی

موضوع فعالیت اصلی
تاسیس، بهره برداری،
اکتشاف، فعالیت صنعتی
معدنی، معاملات بازرگانی

مرکز فعالیت
استان خراسان

سال تاسیس
۱۳۳۲

وضعیت پذیرش شرکت
بورسی

سال مالی
۳۱ شهریور ماه

نوع شرکت
سهامی عام

سرمایه
۲,۶۵۳,۵۶۰
(میلیون ریال)

بهای تمام شده
۲,۱۲۵,۲۸۱
(میلیون ریال)

تاریخ تحویل سهام
۱۳۸۳

ترکیب سهامداری





اعضای هیات مدیره

سیمان سپاهان

حسن خوش پور

رئیس هیئت مدیره

شرکت سرمایه گذاری دی

محمد مهدی ابراهیمی

مدیر عامل و عضو هیات مدیره

توسعه و صنعت غدیر

سعید خانی پور

نایب رئیس هیئت مدیره

شرکت سرمایه گذاری آذر

حمید رضا امینی

عضو هیئت مدیره

سیمان کردستان

محمد رضا اولی

عضو هیئت مدیره



وضعیت نیروی انسانی

	۶ ماهه ۱۳۹۸	تغییر	۶ ماهه ۱۳۹۹
جمع کل پرسنل	۵۰۷ نفر	۷٪ ↓	۴۷۱ نفر
پرسنل رسمی و قراردادی	۳۱۲	۲۳٪ ↓	۲۵۳
پرسنل پیمانی	۱۹۵	۱۰٪ ↑	۲۱۸



عملکرد ۶ ماهه شرکت

ارقام بر حسب میلیون ریال

درصد تحقق بودجه	بودجه ۶ ماهه سال ۱۳۹۹	درصد تغییر	۶ ماهه ۱۳۹۹	۶ ماهه ۱۳۹۸	شرح
%۹۳	۹۱۴,۱۱۰	-%۶	۸۴۵,۷۷۳	۸۹۷,۹۵۶	تولید (تن)
%۹۱	۹۰۰,۶۰۰	-%۱	۸۸۴,۴۰۶	۸۹۲,۳۳۵	فروش (تن)
%۱۰۷	۲,۲۲۱,۰۷۷	%۵۲	۲,۳۷۰,۱۲۵	۱,۵۵۶,۸۵۱	فروش
%۱۶۱	۴۹۹,۷۲۷	%۹۴	۸۰۰,۰۲۲	۴۱۴,۳۹۰	سود عملیاتی
%۱۹۹	۳۳۵,۹۴۸	%۴۹	۶۶۸,۱۰۸	۴۴۸,۶۸۳	سود خالص
%۱۰۰	۳,۵۱۸,۶۲۷	-%۲	۳,۵۲۶,۲۲۷	۳,۵۷۳,۹۹۷	دارایی‌های غیر جاری
%۱۰۰	۴,۴۵۴,۴۲۴	%۴۶	۴,۴۵۴,۴۲۴	۳,۰۵۹,۹۰۷	دارایی‌های جاری
%۱۰۰	۷,۹۷۳,۰۵۱	%۲۰	۷,۹۸۰,۶۵۱	۶,۶۳۳,۹۰۴	جمع دارایی‌ها
%۱۰۰	۲,۶۵۳,۵۶۰	%۰	۲,۶۵۳,۵۶۰	۲,۶۵۳,۵۶۰	سرمایه
%۱۰۰	۱,۲۵۲,۸۷۷	%۱۳۹	۱,۲۵۰,۲۳۱	۵۲۴,۷۶۸	سود انباشته
%۱۰۰	۴,۰۵۸,۱۲۳	%۲۴	۴,۰۵۸,۱۲۳	۳,۲۷۶,۶۶۴	حقوق مالکانه
%۱۰۰	۳۹۳,۰۲۰	-%۲۳	۳۹۳,۰۲۰	۵۱۱,۳۱۶	بدهی‌های غیر جاری
%۱۰۰	۳,۵۲۱,۹۰۸	%۲۴	۳,۵۳۲,۱۵۴	۲,۸۴۵,۹۲۴	بدهی‌های جاری
%۱۰۰	۷,۹۷۳,۰۵۱	%۲۰	۷,۹۸۰,۶۵۱	۶,۶۳۳,۹۰۴	جمع بدهی‌ها

مقایسه مقدار صادرات و فروش داخلی
محصول / محصولات

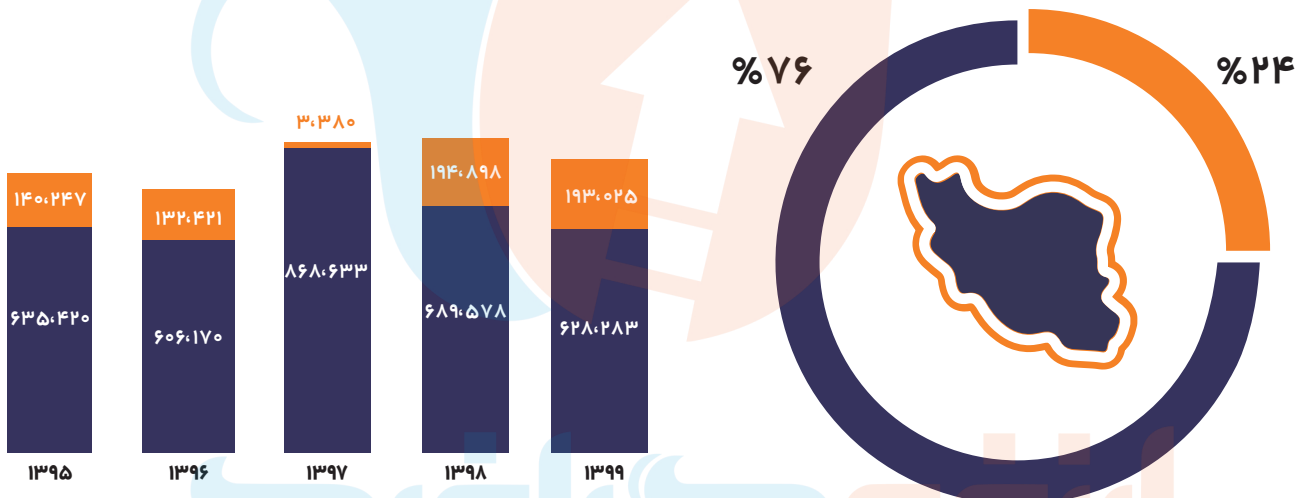
تن

سهم فروش داخلی و صادراتی از کل
فروش

درصد

فروش داخلی

فروش صادراتی



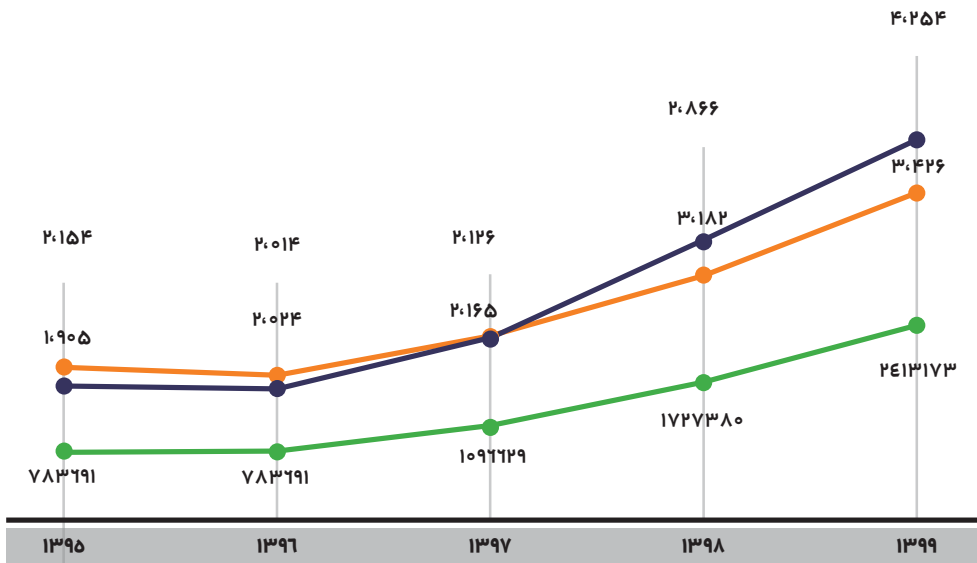
ارقام بر حسب میلیون ریال

مقایسه روند درآمد کل، هزینه کل و سود خالص

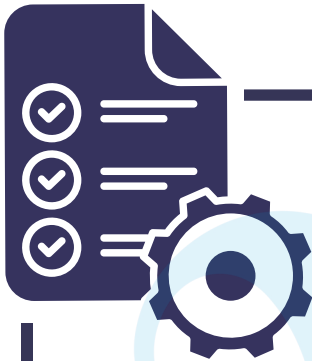
سود خالص

هزینه کل

درآمد کل



پروژه‌های شرکت



- ۱ مدار بسته کردن آسیاب سیمان واحد ۳
- ۲ بهبود کولینگ تاور واحد ۴ و تغییر وضعیت گردش آب در برج خنک کننده از دستی به اتوماتیک
- ۳ نصب سیستم غبارگیر واحد ۳
- ۴ نصب سیلوی فلزی واحد ۴
- ۵ طرح بازاریابی سیمان چاه نفت
- ۶ ترویج ساخت سازه های بتنی
- ۷ تأمین و پیاده سازی نرم افزار یکپارچه راهکاران
- ۸ استقرار سامانه هوشمند اعلام بار
- ۹ بازنگری ساختار سازمانی
- ۱۰ بازآفرینی و مهندسی مجدد سیستم ها
- ۱۱ پیاده سازی طرح حفاظت از ساختمان ها، اموال و دارایی ها و امنیت کارکنان
- ۱۲ تبدیل املاک و اراضی غیر مولد به مولد
- ۱۳ ورود به بازار سرمایه شرکت سیمان سفید شرق و زغال سنگ شرق

www.infographics.ir





اینفوگرافیک

www.infographics.ir

شرکت سیمان سفید شرق



شرکت سیمان سفید شرق

هلدینگ سیمانی غدیر

وَاسْتَغْفِرْ وَأَرْبُكُمْ مِمَّنْ يَبُوءُ بِاللَّيَةِ إِنَّ رَبِّي حَكِيمٌ وَدُودٌ
و از پروردگار خود آمرزش بخواهید و سپس به سوی او بازگردید که پروردگار من مهربان و دوستدار بندگان است...

اینفوگرافیک

تاریخچه

شرکت سیمان سفید شرق در تاریخ ۱۳۹۰/۰۹/۲۰ با شناسه ملی به شماره ۱۰۳۲۰۷۱۶۷۸۴ به صورت سهامی خاص تاسیس شده و طی شماره ۴۱۹۷۰۹ در اداره ثبت شرکتها و مالکیت صنعتی تهران به ثبت رسیده و پس از تکمیل مراحل ساخت کارخانه در اواخر سال مالی منتهی ۱۳۹۳/۰۵/۳۱ به بهره برداری رسیده است. شرکت از شرکتهای فرعی سیمان شرق است. واحد تجاری میانی گروه شرکت توسعه سرمایه و صنعت غدیر و کنترل کننده نهایی گروه سازمان تامین اجتماعی کارکنان بازنشستگی نیروی مسلح (ساتا) می باشد. مرکز اصلی شرکت در تهران خیابان شهید بهشتی بین چهارراه سهروردی و میدان تختی پلاک ۲۲۰ طبقه اول و کارخانه آن در مشهد کیلومتر ۳۷ جاده سیمان واقع در مجتمع کارخانجات سیمان مشهد است.

کلیات

مشخصات عمومی

موضوع فعالیت اصلی
تولید سیمان سفید

مرکز فعالیت
استان تهران

سال تاسیس
۱۳۹۰

وضعیت پذیرش شرکت
فرا بورسی

سال مالی
۳۱ مردادماه

نوع شرکت
سهامی خاص

سرمایه
۱,۰۰۰,۰۰۰
(میلیون ریال)


بهای تمام شده
۲۵ (شرکت اصلی)
۹۹۹,۹۰۰ (شرکت سیمان شرق)
(میلیون ریال)


تاریخ تحویل سهام

—

ترکیب سهامداری

تعداد سهام درصد سهامداری





اعضای هیات مدیره

توسعه و صنعت غدیر

احمد صلواتی پور

رئیس هیئت مدیره
(غیر موظف)

شرکت سیمان شرق

علیرضا نصیری

مدیرعامل و عضو هیئت مدیره

فرآورده‌های سیمان شرق

مهدی عبدالهیان

نایب رئیس هیئت مدیره
(غیر موظف)

شرکت حمل و نقل سپهر

بابک خالقی

عضو هیئت مدیره
(غیر موظف)

معادن ذغال سنگ شرق

سید محمد رضا طباطبایی

عضو هیئت مدیره
(غیر موظف)



وضعیت نیروی انسانی

۶ ماهه ۱۳۹۸

۶ ماهه ۱۳۹۹

جمع کل پرسنل

۱۴۶ نفر

۱۴۳ نفر

پرسنل قراردادی

۹۳

۸۴

پرسنل شرکت های خدماتی

۵۳

۵۹



عملکرد ۶ ماهه شرکت

ارقام بر حسب میلیون ریال

درصد تحقق بودجه	بودجه ۶ ماهه سال ۱۳۹۹	درصد تغییر	۶ ماهه ۱۳۹۹	۶ ماهه ۱۳۹۸	شرح
۱۶%	۱۳۸,۵۰۰	۱۷%	۱۶۰,۱۳۶	۱۳۲,۴۴۵	تولید سیمان (تن)
۱%	۱۳۰,۰۰۰	۱%	۱۳۱,۷۳۴	۱۲۹,۸۴۵	تولید کلینکر (تن)
۱۳%	۸۱,۱۵۰	۵%	۹۲,۰۵۳	۸۷,۲۸۷	فروش سیمان سفید داخلی (تن)
(۸۰)%	۹,۰۰۰	(۶۸۷)%	۱,۸۳۴	۱۴,۴۳۹	فروش کلینکر داخلی (تن)
۱۷%	۵۷,۰۰۰	۳۵%	۶۶,۴۲۱	۴۲,۸۵۷	فروش سیمان صادراتی (تن)
(۱۰۰)%	۲,۱۰۰	۰	۰	۰	فروش کلینکر صادراتی (تن)
۲۴%	۳۶۷,۷۱۳	۲۹%	۴۵۵,۳۰۴	۳۲۱,۸۶۳	فروش داخلی
۸۹%	۴۲۴,۳۴۹	۷۱%	۸۰۱,۴۷۵	۲۲۹,۹۷۸	فروش صادراتی
۱۰۰%	۳۱۰,۶۹۸	۶۵%	۶۱۷,۲۹۳	۲۱۶,۳۴۸	سود عملیاتی
۲۰۳%	۱۶۰,۰۳۴	۷۹%	۴۸۵,۳۶۵	۱۰۱,۳۰۰	سود خالص
۲%	۱,۴۷۳,۳۵۹	۰	۱,۵۰۶,۹۷۱	۱,۵۰۶,۳۳۶	دارایی‌های غیر جاری
۶۵%	۸۵۸,۷۷۸	۵۴%	۱,۴۱۵,۶۱۶	۶۵۱,۷۳۰	دارایی‌های جاری
۲۵%	۲,۳۳۲,۱۳۷	۲۶%	۲,۹۲۲,۵۸۷	۲,۱۵۸,۰۶۶	جمع دارایی‌ها
۰	۱,۰۰۰,۰۰۰	۰	۱/۰۰۰/۰۰۰	۱/۰۰۰/۰۰۰	سرمایه
۱۰۵۰%	۳۸,۶۵۶	۱۷۳%	۴۴۴,۴۴۷	(۳۲۴,۸۴۹)	سود انباشته
۳۹%	۱,۰۳۸,۶۵۶	۵۳%	۱,۴۴۴,۴۴۷	۶۷۵,۱۵۱	حقوق مالکانه
(۷)%	۲۸,۸۸۸	۱۷%	۲۶,۹۲۴	۲۲,۳۸۰	بدهی‌های غیر جاری
۱۵%	۱,۲۶۴,۵۹۳	(۱)%	۱,۴۵۱,۲۱۶	۱,۴۶۰,۵۳۵	بدهی‌های جاری
۱۴%	۱,۲۹۳,۴۸۱	۲۶%	۱,۴۷۸,۱۴۰	۱,۴۸۲,۹۱۵	جمع بدهی‌ها

مقایسه مقدار صادرات و فروش داخلی محصول / محصولات

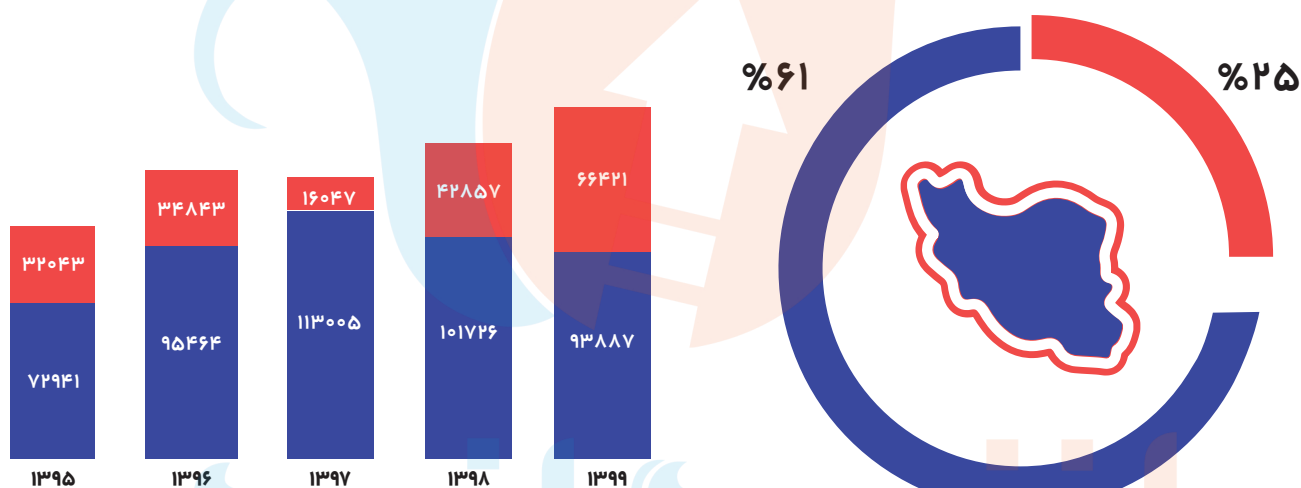
تن

سهم فروش داخلی و صادراتی از کل فروش

درصد

فروش داخلی

فروش صادراتی



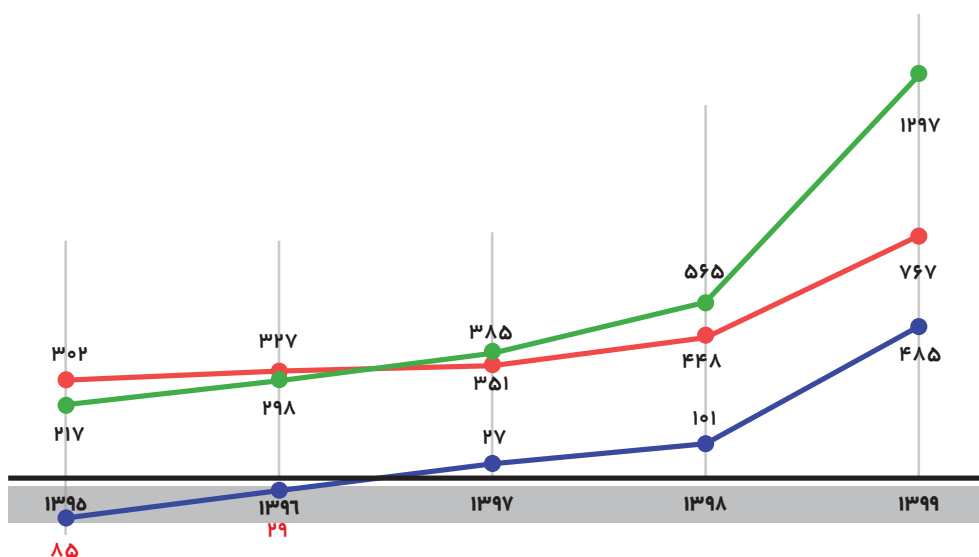
ارقام بر حسب میلیون ریال

مقایسه روند درآمد کل، هزینه کل و سود خالص

سود خالص

هزینه کل

درآمد کل





شرکت صنایع سیمان دشتستان

شرکت صنایع سیمان دشتستان

هلدینگ سیمانی غدیر



اینفوگرافیک تاریخچه

شرکت صنایع سیمان دشتستان (سهامی عام) در تاریخ ۱۳۷۰/۱۲/۲۷ به شماره ثبت ۸۹۲۷۳ و شناسه ملی ۱۰۱۰۱۳۳۶۶۰۳ با نام شرکت صنایع سیمان بوشهر (سهامی خاص) در اداره ثبت شرکتها و مالکیت واحدهای صنعتی تهران به ثبت رسیده است. طبق صورتجلسه مجمع عمومی فوق العاده مورخ ۱۳۸۳/۰۵/۱۱ نام شرکت از صنایع سیمان بوشهر (سهامی خاص) به شرکت صنایع سیمان دشتستان (سهامی عام) تغییر یافته و در تاریخ ۱۳۸۴/۰۱/۳۰ به شماره ۲۲/۶۶۲۷۶ در اداره ثبت شرکتها و مالکیت واحدهای صنعتی تهران ثبت و آگهی گردیده و در تاریخ ۱۳۸۶/۰۱/۲۹ نام شرکت در تابلوی فرعی بورس اوراق بهادار درج شده است. در حال حاضر شرکت صنایع سیمان دشتستان جزء واحد تجاری فرعی شرکت توسعه سرمایه و صنعت غدیر است و واحد تجاری نهایی گروه شرکت سرمایه گذاری غدیر می باشد. نشانی شرکت اصلی برازجان کیلومتر ۷ جاده شیراز است.

کلیات

مشخصات عمومی

 موضوع فعالیت اصلی
تولید انواع
سیمان و کلینکر

 مرکز فعالیت
بوشهر - برازجان
کیلومتر ۷ جاده شیراز

 سال تاسیس
۱۳۷۰/۱۲/۲۷

 وضعیت پذیرش شرکت
بورسی

 سال مالی
۳۱ شهریورماه

 نوع شرکت
سهامی عام


 سرمایه
۱،۱۸۰،۰۰۰
(میلیون ریال)

 بهای تمام شده
۱،۱۵۶،۴۹۷
(میلیون ریال)

 تاریخ تحویل سهام
۱۳۸۶

ترکیب سهامداری

تعداد سهام درصد سهامداری





اعضای هیات مدیره

توسعه سرمایه و صنعت غدیر
(سهامی عام)

مهدی آقابگی

رئیس هیئت مدیره

(سهامی عام)

شرکت سیمان سپاهان

کامران معتمدی بروجنی

نایب رئیس هیئت مدیره

امیدعلی نجفی

مدیرعامل

شرکت سرمایه گذاری استان
آذربایجان غربی

فاقد نماینده

عضو هیئت مدیره

شرکت سیمان داراب

فاقد نماینده

عضو هیئت مدیره

(سهامی عام)

شرکت سیمان شرق

محمدحسین خلیلیان

عضو هیئت مدیره



وضعیت نیروی انسانی

۶ ماهه ۱۳۹۸

۶ ماهه ۱۳۹۹

جمع کل پرسنل

۴۰۳ نفر

۱٪ ↑

۴۰۷ نفر

در استخدام شرکت

۲۲۴

۹٪ ↑

۲۴۵

پیمانکار نیروی انسانی

۱۷۹

۹٪ ↓

۱۶۲



عملکرد ۶ ماهه شرکت

ارقام بر حسب میلیون ریال

درصد تحقق بودجه	بودجه ۶ ماهه سال ۱۳۹۹	درصد تغییر	۶ ماهه ۱۳۹۹	۶ ماهه ۱۳۹۸	شرح
۷۹	۳۹۰،۰۰۰	(۲۹)	۳۰۷،۷۲۳	۴۳۳،۰۱۶	تولید سیمان (تن)
۹۸	۴۳۱،۵۵۰	(۱۰)	۴۲۰،۸۰۸	۴۶۵،۲۴۵	تولید کلینکر (تن)
۱۰۵	۲۶۴،۰۰۰	(۳۷)	۲۷۷،۷۳۲	۴۳۷،۷۳۶	فروش داخلی (تن)
۷۷	۲۰۴،۰۰۰	۶۵	۱۵۶،۸۱۱	۹۵،۲۲۶	فروش صادرات (تن)
۹۳	۴۶۸،۰۰۰	(۱۸)	۴۳۴،۵۴۳	۵۳۲،۹۶۲	جمع فروش (تن)
۱۱۲	۶۳۸،۱۰۰	(۱۱)	۷۱۲،۱۲۴	۸۰۲،۴۲۳	فروش داخلی
۱۰۰	۷۱۰،۸۸۰	۲۸۱	۷۰۷،۹۶۵	۱۸۵،۹۷۲	فروش صادراتی
۱۰۵	۱،۳۴۸،۹۸۰	۴۴	۱،۴۲۰،۰۸۹	۹۸۸،۳۹۵	جمع فروش
۱۱۰	۲۷۸،۱۴۸	۷	۳۰۵،۳۷۴	۲۸۵،۸۱۷	سود عملیاتی
۱۲۲	۲۲۹،۶۷۱	۲۱	۲۸۰،۵۸۲	۲۳۲،۶۸۰	سود خالص
۹۰	۲،۰۴۶،۰۰۹	۵	۱،۸۳۷،۶۸۸	۱،۷۴۲،۲۰۷	دارایی‌های غیر جاری
۱۱۷	۱،۷۱۶،۰۳۸	۷۷	۲،۰۰۷،۱۳۴	۱،۱۳۵،۴۳۹	دارایی‌های جاری
۱۰۲	۳،۷۶۲،۰۴۷	۳۴	۳،۸۴۴،۸۲۲	۲،۸۷۷،۶۴۶	جمع دارایی‌ها
۱۰۰	۱،۱۸۰،۰۰۰	۰	۱،۱۸۰،۰۰۰	۱،۱۸۰،۰۰۰	سرمایه
۴۲	۱،۴۵۲،۷۱۹	۵۸	۶۱۲،۲۷۴	۳۸۶،۶۳۵	سود انباشته
۶۹	۲،۷۶۰،۱۶۹	۱۶	۱،۹۱۰،۲۷۴	۱،۶۴۱،۱۰۴	حقوق مالکانه
۴۳	۵۲۵،۵۶۰	(۱۸)	۲۲۷،۰۲۷	۲۷۷،۵۳۰	بدهی‌های غیر جاری
۳۵۸	۴۷۶،۳۱۸	۷۸	۱،۷۰۷،۵۲۱	۹۵۹،۰۱۲	بدهی‌های جاری
۱۹۳	۱،۰۰۱،۸۷۸	۵۶	۱،۹۳۴،۵۴۸	۱،۲۳۶،۵۴۲	جمع بدهی‌ها

مقایسه مقدار صادرات و فروش داخلی
محصول / محصولات

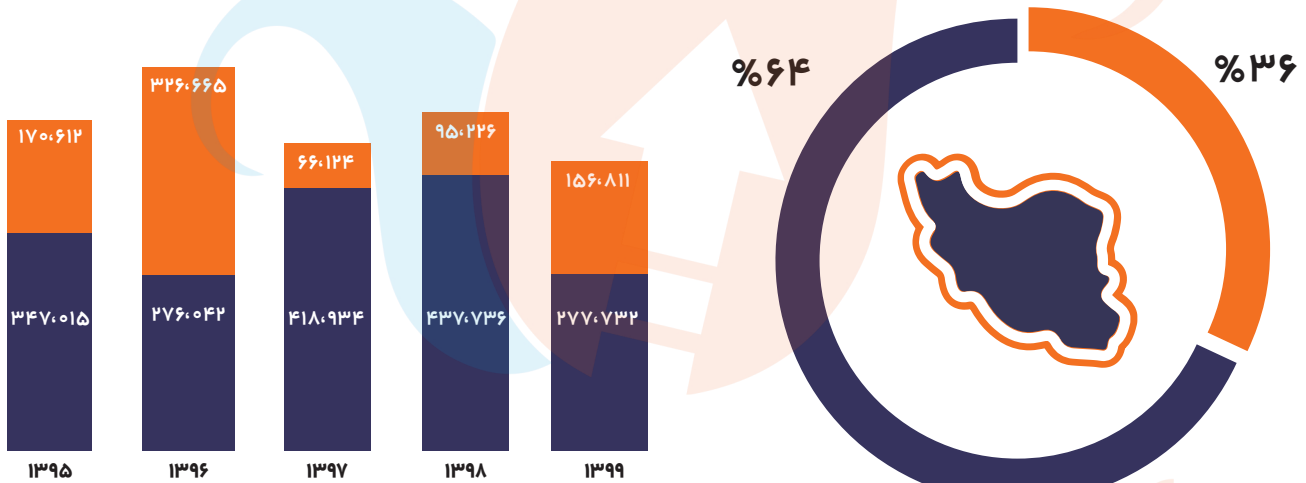
هزارتن

سهم فروش داخلی و صادراتی از کل
فروش

درصد

فروش داخلی

فروش صادراتی



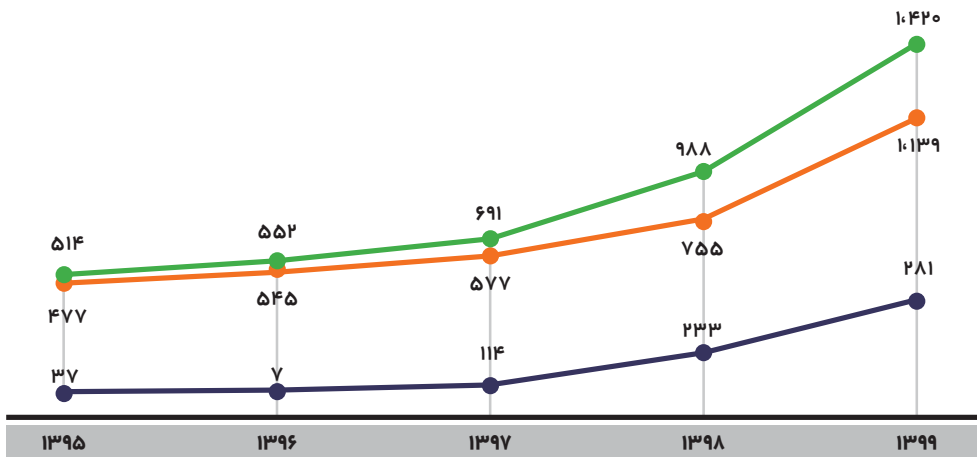
مقایسه روند درآمد کل، هزینه کل و سود خالص

ارقام بر حسب میلیون ریال

سود خالص

هزینه کل

درآمد کل





شرکت سیمان کردستان

هلدینگ سیمانی غدیر

تاریخچه

از سال ۱۳۵۲ مطالعاتی به منظور ایجاد یک کارخانه سیمان در سطح استان کردستان آغاز گردید و در سال ۱۳۶۰ ، بانک صنعت و معدن شرکت سیمان کردستان را تأسیس کرد . در سال ۱۳۶۵ ، وزارت صنایع به منظور پیگیری طرح ، با مشارکت شرکتهای سیمان سپاهان، سیمان صوفیان ، و سیمان شمال ، شرکتی را به نام " شرکت سیمان دیواندره کردستان (سهامی خاص)" با سرمایه یک میلیارد ریال تأسیس کرد که در تاریخ ۱۳۶۵/۶/۲ تحت شماره ۶۱۴۱۴۰ به ثبت رسید. در سال ۱۳۶۸ به استناد تصمیم مجمع عمومی صاحبان سهام ، نام شرکت به "شرکت سیمان کردستان (سهامی خاص)" تغییر یافت. از اوایل سال ۱۳۷۱ عملیات ساختمانی خط تولید از طریق انعقاد قرارداد برای ساخت سهم داخل و ترخیص و حمل ماشین آلات خارجی به ارزش حدود ۴۲ میلیون دلار از گمرک آغاز گردید و تا سال ۱۳۷۲ به شدت ادامه داشت. در تاریخ نوزدهم تیرماه سال ۱۳۷۵ ، کارخانه به بهره برداری رسید و در سال ۱۳۷۸ نوع شرکت به سهامی عام تبدیل شد. در سال ۱۳۸۲ سهام شرکت احداث صنعت به شرکت سرمایه گذاری غدیر واگذار گردید.

شرکت سیمان کردستان در سال ۱۳۷۵ با ظرفیت اسمی ۲۳۰۰ تن کلینکر در روز به بهره برداری رسید و در سال ۱۳۸۵ با بهره برداری از پروژه افزایش ظرفیت به ۳۲۰۰ تن کلینکر در روز رسید . در سال ۱۳۹۴ با بهره برداری از سیلوی مولتی چمبر و آسیاب غلطکی ظرفیت اسمی تولید سیمان به ۶۰۰۰ تن در روز رسید.

کلیات

مشخصات عمومی



موضوع فعالیت اصلی
تولید و فروش
سیمان، کلینکر و
آهک



مرکز فعالیت
استان کردستان شهرستان بیجار



سال تاسیس
۱۳۷۵/۰۴/۱۴



وضعیت پذیرش شرکت
بورسی



سال مالی
۱۳۹۹/۰۷/۰۱
الی
۱۴۰۰/۰۶/۳۱



نوع شرکت
سهامی عام



سرمایه
۲،۲۰۰،۰۰۰
(میلیون ریال)



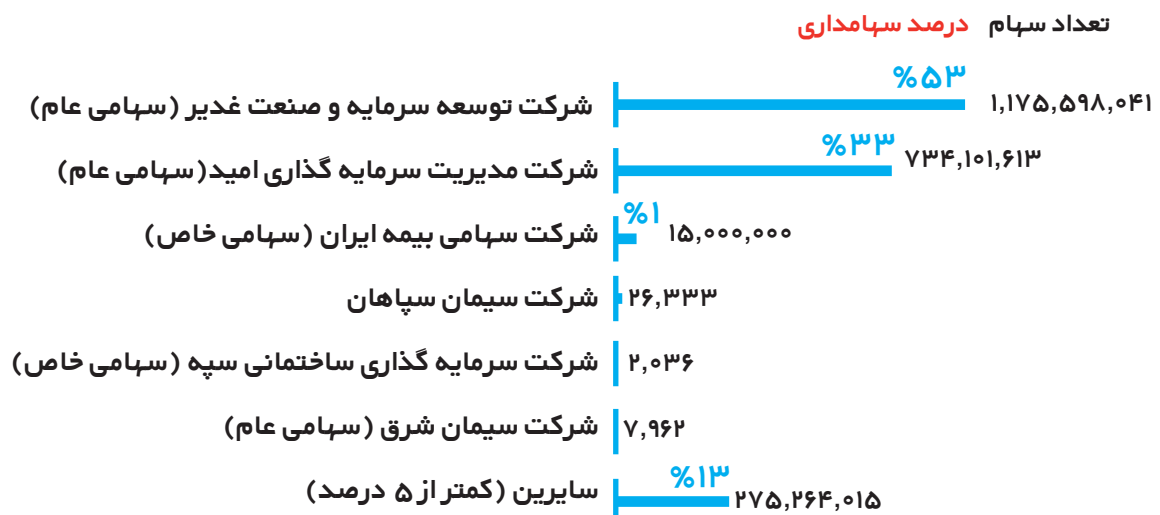
بهای تمام شده
۲،۲۳۶،۴۷۲
(میلیون ریال)



تاریخ تحویل سهام
۱۳۸۳



ترکیب سهامداری





اعضای هیات مدیره

شركت سيمان سپاهان
(سهامی عام)

داریوش شجاعی

رئیس هیئت مدیره

(سهامی عام)

شركت سيمان شرق


رضا نیک پور

مدیرعامل و عضو هیات مدیره

شركت توسعه سرمایه
و صنعت غدير
(سهامی عام)

فرهنگ ثابتی

عضو هیات مدیره و معاونت برنامه ریزی



(سهامی عام)

شركت مدیریت
سرمایه گذاری امید

محمد فیروزی

عضو هیات مدیره

(سهامی خاص)

شركت سرمایه گذاری
ساختمانی سپه

مهدی حنطه

نایب رئیس هیئت مدیره



وضعیت نیروی انسانی

	۶ ماهه ۱۳۹۸		۶ ماهه ۱۳۹۹
جمع کل پرسنل	۳۵۸ نفر	۳۴ ↓	۳۲۴ نفر
کارکنان رسمی	۸	۲ ↓	۶
کارکنان قراردادی	۲۵۶	۴۰ ↑	۲۹۶
کارکنان شرکت های خدماتی	۹۴	۷۲ ↓	۲۲



عملکرد ۶ ماهه شرکت

ارقام بر حسب میلیون ریال

درصد تحقق بودجه	بودجه ۶ ماهه سال ۱۳۹۹	درصد تغییر	۶ ماهه ۱۳۹۹	۶ ماهه ۱۳۹۸	شرح
۹۱	۵۹۰،۵۹۲	(۳۰)	۵۳۷،۴۱۶	۷۷۳،۲۵۶	تولید (تن)
۷۸	۴۴۴،۱۷۷	(۳۴)	۳۴۵،۹۸۳	۵۲۱،۱۰۴	فروش (تن)
۹۵	۱،۱۳۴،۰۹۷	۱۱	۱،۰۷۴،۴۹۲	۹۶۸،۵۸۳	فروش
۶۲	۲۸۶،۸۶۴	(۳۰)	۱۷۷،۵۹۶	۲۵۴،۹۰۳	سود عملیاتی
۴۶	۲۴۳،۱۴۵	(۳۷)	۱۱۲،۷۳۶	۱۷۷،۷۴۵	سود خالص
۱۰۱	۱،۹۴۱،۶۴۶	۱	۱،۹۶۹،۹۱۵	۱،۹۵۶،۴۶۲	دارایی‌های غیر جاری
۹۷	۱،۳۴۹،۱۷۰	۱۷	۱،۳۴۰،۸۷۶	۱،۰۸۵،۵۹۹	دارایی‌های جاری
۱۰۱	۳،۲۹۰،۸۱۶	۸	۳،۳۱۰،۷۹۱	۳،۰۴۲،۰۶۱	جمع دارایی‌ها
	۲،۲۰۰،۰۰۰	-	۲،۲۰۰،۰۰۰	۲،۲۰۰،۰۰۰	سرمایه
	-	۱۰۰	۷،۴۰۰	۰	صرف سهام خزانه
	۳۱،۲۹۰	-	۳۱،۲۹۰	۳۱،۲۹۰	اندوخته قانونی
	(۴۸،۶۴۹)	(۷۴)	(۵۲۸،۵۷۱)	(۹۱۹،۱۹۱)	زیان انباشته
	-	(۱۰۰)	(۴۵،۳۵۸)	۰	سهام خزانه
	۲،۱۸۲،۶۴۱	۲۱	۱،۶۶۴،۷۶۱	۱،۳۱۲،۰۹۹	جمع حقوق مالکانه
	۴۱۴،۲۳۱	(۴۲)	۳۷۸،۵۴۸	۵۳۷،۱۲۶	بدهی‌های غیر جاری
	۶۹۳،۹۴۴	۶	۱،۲۶۷،۴۸۲	۱،۱۹۲،۸۳۶	بدهی‌های جاری
	۳،۲۹۰،۸۱۶	(۸)	۳،۳۱۰،۷۹۱	۳،۰۴۲،۰۶۱	جمع حقوق مالکانه و بدهی‌ها

مقایسه مقدار صادرات و فروش داخلی
محصول / محصولات

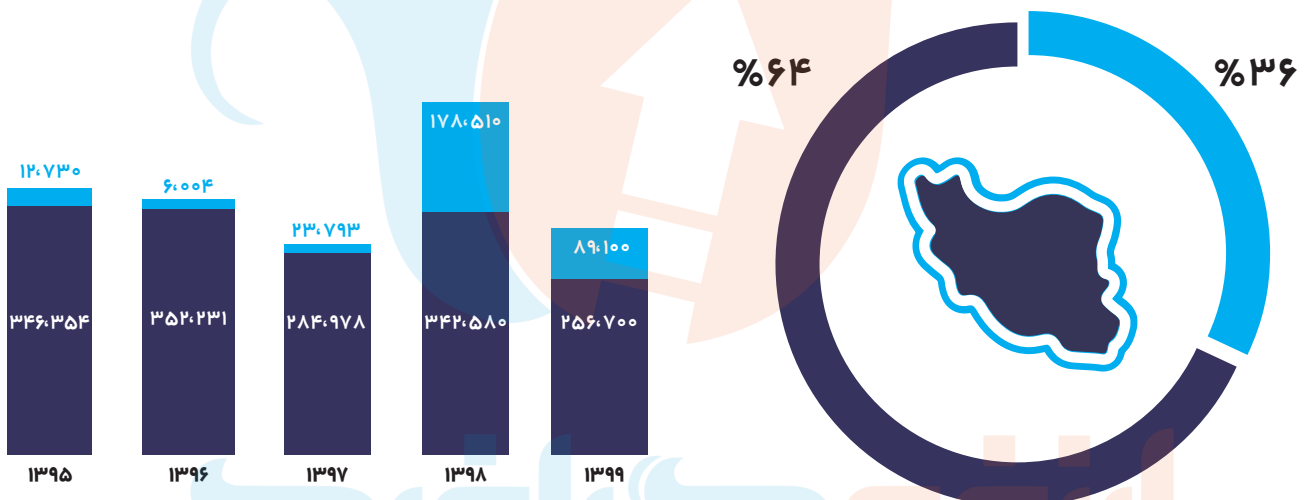
تن

سهم فروش داخلی و صادراتی از کل
فروش

درصد

فروش داخلی

فروش صادراتی



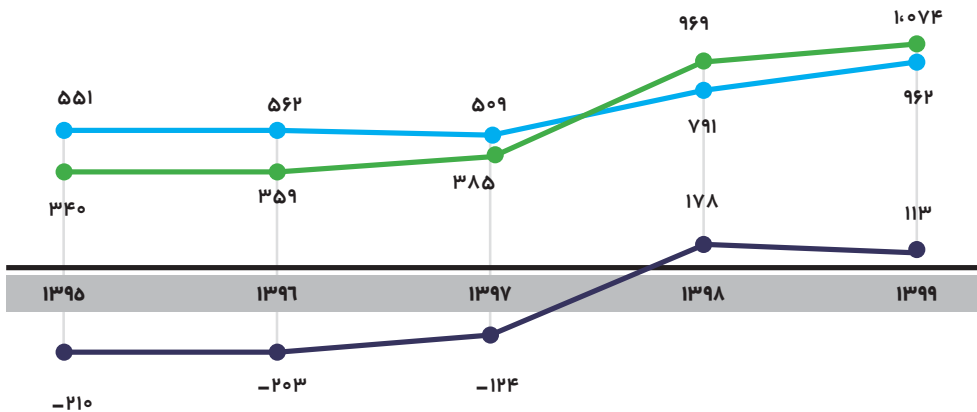
مقایسه روند درآمد کل، هزینه کل و سود خالص

ارقام بر حسب میلیون ریال

سود خالص

هزینه کل

درآمد کل





MONDE DASHTI
CEMENT

شرکت سیمان مند دشتی

هلدینگ سیمانی غدیر



تاریخچه

شرکت سیمان منددرشتی، با هدف جذب منابع محلی و صادرات محصول تولیدی به علت نزدیکی به بنادر کشور، در اسفند ماه ۱۳۸۱ با شماره ثبت ۴۴۴ در اداره ثبت شرکتها به ثبت رسید. این کارخانه در فاصله ۲۳ کیلومتری از شهرستان خورموج استان بوشهر واقع شده است. متأسفانه به علت برخی مشکلات مالی و مشکلات ناشی از تحریم ها و عدم امکان تامین تجهیزات خارجی مورد نیاز، احداث کارخانه مدتی متوقف گردید؛ تا در نهایت با همت مدیران و پرسنل شرکت و راهکارهای اتخاذ شده، در اسفند ماه ۱۳۹۶ این کارخانه راه اندازی شد و در همان ماههای ابتدایی به ظرفیت و کیفیت مورد نظر دست یافت. لازم به ذکر است در کلیه مراحل احداث و بهره برداری از کارخانه سعی گردیده است، از نیروهای متخصص بومی استفاده شود.

ماشین آلات خریداری شده برای این کارخانه، از جدیدترین تکنولوژی های روز اروپا می باشد و با توجه به اهمیت موضوع محیط زیست برای این کارخانه، از به روزترین تکنولوژی سیستم های غبارگیر در آن استفاده شده، بصورتیکه غبار خروجی از فیلترهای این کارخانه بسیار پایین تر از استاندارد تعریف شده و در حد صفر می باشد.

مواد اولیه کارخانه، از جمله مارل، آلوپوم و سنگ آهک مورد نیاز از معادنی به فاصله حدود ۴ کیلومتری کارخانه تامین می شوند.

این شرکت تولید کننده انواع تیپهای سیمان پرتلند، سیمان ویژه و کلینکر می باشد که به همت کارشناسان خوب و با تجربه و بهره گیری از دستگاههای به روز و جدید، توانسته بهترین و با کیفیت ترین محصولات را تولید و ارائه نموده و استاندارد های لازم را نیز اخذ نماید.

علاوه بر فروش محصولات تولیدی این کارخانه در داخل ایران، این شرکت تاکنون محصولات تولیدی خود، از جمله انواع تیپ های سیمان (بصورت فله و پاکت) و کلینکر تولیدی خود را به کشورهای حوزه خلیج فارس از جمله امارات، کویت، قطر، عمان و همچنین کشورهای هند، چین، آفریقای جنوبی، بنگلادش و سومالی صادر نموده است.

شرکت سیمان منددرشتی به عنوان یکی از تولید کنندگان سیمان در داخل کشور ایران مصمم است، با ایجاد توازن در نیازهای ذینفعان خویش و محور قرار دادن نیازها و انتظارات مشتریان بی وقفه در راستای دستیابی به اهداف تعیین شده در سند چشم انداز خویش تلاش نماید.

کلیات

مشخصات عمومی



موضوع فعالیت اصلی

تولید و توزیع انواع سیمان و سازه های بتنی و دیوارهای تنیده و پیش ساخته و انجام فعالیت های معدنی، سرمایه گذاری و ...



مرکز فعالیت

استان بوشهر
شهرستان خورموج



سال تاسیس

۱۳۸۱



سال مالی

۳۱ تیرماه



نوع شرکت

سهامی خاص



سرمایه کنونی

۱،۵۴۹،۵۵۳
(میلیون ریال)



بهای تمام شده

۶۱ (برای شرکت اصلی)

۹۰۷،۲۳۵ (برای شرکت سیمان دشتستان)
(میلیون ریال)




وضعیت پذیرش شرکت

پذیرش نشده

ترکیب سهامداری

تعداد سهام درصد سهامداری





اعضای هیات مدیره

منابع سیمان دشتستان
(سهامی عام)

ایرج موسوی

رئیس هیات مدیره

(سهامی خاص)

شرکت سیمان منددشتی

عباس صفایی زاده

مدیر عامل و عضو هیات مدیره

(سهامی خاص)

شرکت بازرگانی دشتستان
توسعه دامون

سهراب حقیقی

عضو هیات مدیره

(سهامی خاص)

شرکت میلاد بار حمل و نقل
دشتستان

قاسم یزدانی

عضو هیات مدیره

(سهامی خاص)

شرکت بهاوند باراد

حسین عظیمی

نایب رئیس هیات مدیره

(سهامی خاص)

شرکت آسفالت طوس

علی شکر ریز

عضو هیات مدیره



وضعیت نیروی انسانی

۸ ماهه ۱۳۹۸

۸ ماهه ۱۳۹۹

جمع کل پرسنل

۱۶۷ نفر

↑ ۱۰%

۱۸۴ نفر

نیروهای رسمی و قراردادی

۳۱

↓ ۶%

۲۹

نیروهای پیمانکاری

۱۳۶

↑ ۱۴%

۱۵۵



عملکرد ۸ ماهه شرکت

ارقام بر حسب میلیون ریال

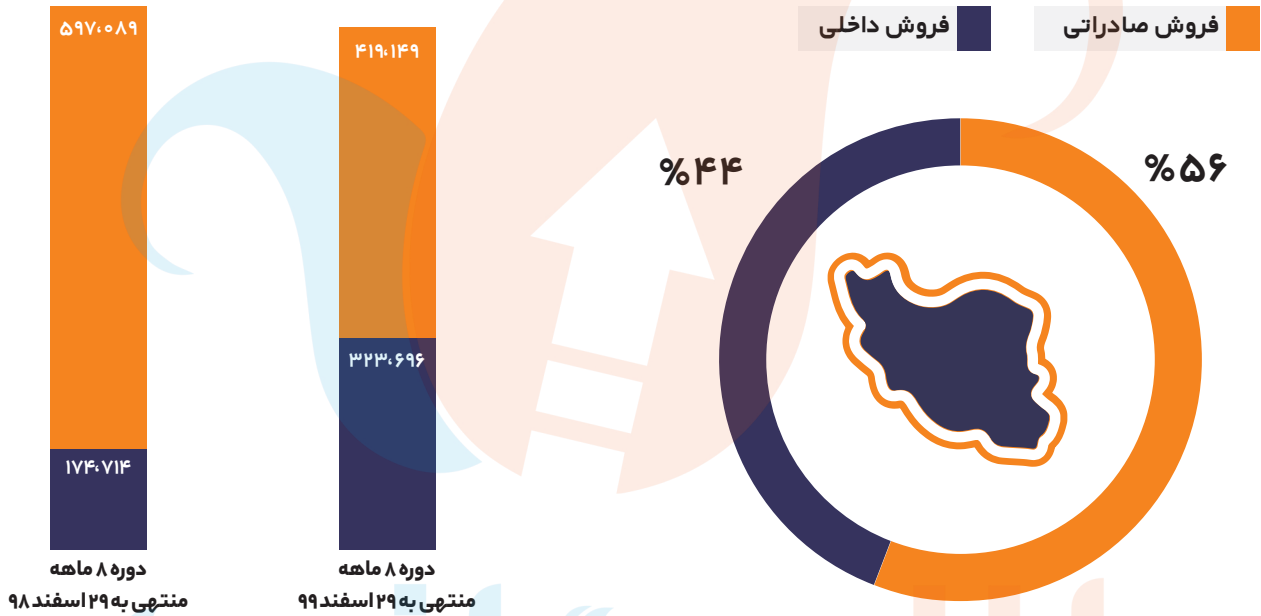
درصد تحقق بودجه	بودجه ۸ ماهه سال ۱۳۹۹	درصد تغییر	۸ ماهه ۱۳۹۹	۸ ماهه ۱۳۹۸	شرح
%۱۲۸	۳۵۲,۴۰۰	%۴۳	۴۴۹,۸۵۶	۳۱۵,۴۴۴	تولید سیمان (تن)
%۹۹	۶۸۰,۰۰۰	%۱۱	۶۷۰,۶۰۲	۶۰۶,۳۷۷	تولید کلینکر (تن)
%۱۰۱	۷۳۲,۴۰۰	-%۴	۷۴۲,۸۴۵	۷۷۱,۸۰۳	فروش (تن)
%۱۳۲	۳,۱۶۹,۲۵۲	%۹۲	۲,۸۸۲,۴۷۹	۱,۶۲۰,۰۱۸	فروش
%۱۵۴	۱,۲۵۶,۷۶۵	%۱۵۲	۱,۹۳۶,۸۵۵	۷۶۸,۲۸۸	سود عملیاتی
%۱۸۳	۸۶۵,۹۲۶	%۴۱۲	۱,۵۸۸,۴۲۹	۳۱۰,۴۱۸	سود خالص
%۸۷	۴,۰۷۹,۴۴۹	-%۵	۳,۵۵۶,۲۱۰	۳,۷۵۴,۹۹۷	دارایی‌های غیر جاری
%۱۴۳	۱,۵۱۱,۱۰۷	-%۱۰۵	۲,۱۶۷,۵۳۱	۱,۰۵۹,۱۷۷	دارایی‌های جاری
%۱۰۲	۵,۵۹۰,۵۵۶	%۱۹	۵,۷۲۳,۷۴۱	۴,۸۱۴,۱۷۳	جمع دارایی‌ها
%۱۰۰	۱,۵۴۹,۵۵۳	%۰	۱,۵۴۹,۵۵۳	۱,۵۴۹,۵۵۳	سرمایه
%۲۲۰	۷۸۸,۵۹۸	%۳۲۵	۱,۷۳۷,۳۶۰	۵۳۴,۱۹۴	سود انباشته
%۱۴۰	۲,۴۵۱,۴۷۴	%۶۲	۳,۴۲۱,۰۳۹	۲,۱۱۷,۸۴۸	حقوق مالکانه
%۸۸	۱,۱۸۰,۵۳۱	-%۱۵	۱,۰۳۶,۰۰۱	۱,۲۱۹,۶۰۶	بدهی‌های غیر جاری
%۶۵	۱,۹۵۸,۵۴۹	-%۱۵	۱,۲۶۶,۷۰۱	۱,۴۷۶,۷۱۸	بدهی‌های جاری
%۷۳	۳,۱۳۹,۰۸۰	-%۱۵	۲,۳۰۲,۷۰۲	۲,۶۹۶,۳۲۴	جمع بدهی‌ها

مقایسه مقدار صادرات و فروش داخلی
محصول / محصولات

تن

سهم فروش داخلی و صادراتی از کل
فروش

درصد



مقایسه روند درآمد کل، هزینه کل و سود خالص

ارقام بر حسب میلیارد ریال

- سود خالص
- هزینه کل
- درآمد کل

