

بِسْمِ اللَّهِ الرَّحْمَنِ الرَّحِيمِ

هلدينگ برق و انرژي غدیر

شرکت سرمایه گذاری غدیر

تاریخچه

شرکت سرمایه گذاری غدیر (سهامی عام) به عنوان شرکت مادر در جهت پیشبرد اهداف کشور، رشد نماد بورسی و حمایت از سهامداران عمده و جزء، با ورود به صنعت برق و نیز سرمایه گذاری در خرید واحداث نیروگاههای سیکل ترکیبی برق، اقدام به تاسیس هلدينگ برق و انرژي انرژي در تاریخ پنجم مهرماه ۱۳۹۰ به نام شرکت سرمایه گذاری برق و انرژي غدیر (سهامی خاص) تحت شماره ثبت ۴۱۴۸۳۰ و شناسه ملی ۱۰۳۲۰۶۶۰۵۳۸ در اداره ثبت شرکت ها و موسسات غیر تجاری تهران نمود.

فهرست

۲ هلدینگ برق و انرژی غدیر
۸ شرکت غدیر انرژی هامون ابوموسی
۱۴ شرکت تولید برق خوزستان غدیر
۲۰ شرکت توسعه خدمات انرژی ارژن
۲۶ شرکت توسعه مسیر برق گیلان
۳۴ شرکت برق و انرژی خورشیدی غدیر
۴۰ شرکت غدیر انرژی لامرد
۴۶ شرکت بهره برداری و تعمیرات نیروگاه ارژن
۵۲ شرکت توسعه برق غدیر اوکسین
۵۸ شرکت تولید انرژی گستر قشم
۶۴ شرکت توسعه انرژی خورشیدی غدیر قم
۷۰ شرکت توسعه خورشیدی مهریز غدیر



کلیات

مشخصات عمومی



موضوع فعالیت اصلی
سرمایه گذاری در خرید
واحداث نیروگاه



مرکز فعالیت
تهران



سال تاسیس
۱۳۹۰



وضعیت پذیرش شرکت
پذیرش نشده



سال مالی
۱۳۹۹/۰۶/۳۱



نوع شرکت
سهامی خاص



سرمایه
۹,۹۶۲
(میلیارد ریال)



ترکیب سهامداری





اعضای هیات مدیره

اسماعیل محسنی کبیر

رئیس هیئت مدیره

عزیزاله رضانی

عضو هیئت مدیره

سیدفریدالدین معصومی

نایب رئیس هیئت مدیره و مدیرعامل

سعید همتی پور

عضو هیئت مدیره

عبدالغفور ضیایی

عضو هیئت مدیره



جمع کل پرسنل

وضعیت نیروی انسانی

۲۳ نفر



۶ ماهه ۱۳۹۸

۲۳ نفر



۶ ماهه ۱۳۹۹

عملکرد ۶ ماهه شرکت

ارقام بر حسب میلیون ریال

شرح	۶ ماهه ۱۳۹۸	۶ ماهه ۱۳۹۹	درصد تغییر	بودجه ۶ ماهه سال ۱۳۹۹	درصد تحقق بودجه
درآمد عملیاتی	۱,۰۰۰,۹۸۰	۰	۱۰۰٪-	۰	۰
سود عملیاتی	(۷۹۶,۲۳۵)	(۸۰,۹۱۳)	۶۶٪	(۷۵,۰۰۰)	۱۰۸٪
سود خالص	(۲۰۵,۲۰۲)	۲۸۲,۱۵۲	۲۳۷٪	(۲۳۸,۳۳۴)	۱۱۸٪-
دارایی‌های غیر جاری	۱۱,۱۷۶,۷۲۷	۱۷,۲۰۲,۳۱۶	۵۴٪	۱۵۴۱۸۲۸۲	۱۱۲٪
دارایی‌های جاری	۳,۷۳۲,۴۶۰	۵,۴۸۵,۱۷۱	۴۷٪	۵,۷۰۴,۵۷۷	۹۶٪
جمع دارایی‌ها	۱۴,۹۰۹,۱۸۷	۲۲,۶۸۷,۴۸۷	۵۲٪	۲۱۱۲۸۵۹	۱۰۷٪
سرمایه	۹,۹۶۲,۸۵۴	۹,۹۶۲,۸۵۴	۰	۹,۹۶۲,۸۵۴	۱۰۰٪
سود انباشته	۳۸۰,۰۱۳	۸۲۱,۱۲۶	۱۱۶٪	۸۰۲۹۷۱	۱۰۲٪
حقوق مالکانه	۱۰,۵۸۵,۰۴۲	۱۱,۱۴۲,۶۳۷	۵٪	۱۱,۰۰۰,۷۶۸	۱۰۱٪
بدهی‌های غیر جاری	۱۲,۸۳۴	۱۸,۶۳۵	۴۵٪	۱۹,۵۶۶	۹۵٪
بدهی‌های جاری	۴,۳۱۱,۳۱۱	۱۱,۵۲۶,۲۱۵	۱۶۷٪	۱۰۱۰۲۵۲۵	۱۱۴٪
جمع بدهی‌ها	۴,۳۲۴,۱۴۵	۱۱,۵۴۴,۸۵۰	۱۶۷٪	۱۰۱۲۲۰۹۱	۱۱۴٪

اهم دستاوردها و اقدامات

در مدت مورد گزارش

تسویه بدهی به گروه مپنا بابت آورده بخش p نیروگاه قشم بابت مطالبات نیروگاه های بیهیان و گیلان به مبلغ ۱۳۰۵۶۶۰۰۰۰ یورو با نرخ تسعیر هر یورو ۱۶۹۰۱۴۲ ریال



آزاد سازی ۲۰۳ میلیارد ریال مسدودی در بانک صنعت و معدن بابت پروژه لامرد و دریافت سود متعارف بانکی وفق مموبه شورای پول و اعتبار بابت دوران مسدودی



پس از پیگیری های فراوان مبلغ **۴۷۵ هزار دلار** مطالبات از شرکت ACS در سال مالی منتهی به ۱۳۹۹/۰۶/۳۱ وصول شد





شرکت غدیر انرژی هامون ابو موسی

هلدینگ برق و انرژی غدیر





کلیات ←

مشخصات عمومی



موضوع فعالیت اصلی
تولید و فروش
آب و برق



مرکز فعالیت
استان هرمزگان



سال تاسیس
۱۳۹۳



وضعیت پذیرش شرکت
پذیرفته نشده



سال مالی
۱۳۹۹ - ۱۴۰۰



نوع شرکت
سهامی خاص



سرمایه
۱۰۰
(میلیون ریال)




بهای تمام شده
۱۰۰
(میلیون ریال)



تاریخ تحویل سهام
۱۳۹۳



ترکیب سهامداری





اعضای هیات مدیره

برق و انرژي غدیر

جهانگیر پور همدانی

رئیس هیئت مدیره

سرمایه گذاری غدیر

سید مجتبی مرادی قادی



نگاه گستر نگین کیش

مجید رضا رضائی بنجار

وضعیت نیروی انسانی



	۶ ماهه ۱۳۹۸	۶ ماهه ۱۳۹۹
جمع کل پرسنل	۱۹ نفر	۱۹ نفر
پرسنل قراردادی	۷	۷
پرسنل پیمانکار	۱۲	۱۲



عملکرد ۶ ماهه شرکت

ارقام بر حسب میلیون ریال

درصد تحقق بودجه	بودجه ۶ ماهه سال ۱۳۹۹	درصد تغییر	۶ ماهه ۱۳۹۹	۶ ماهه ۱۳۹۸	شرح
%۲۶	۳۵,۱۸۸,۹۸۶	-%۷۳	۹,۰۱۷,۸۱۴	۳۴,۳۶۸,۰۰۰	تولید (مگاوات ساعت)
%۲۶	۳۵,۱۸۸,۹۸۶	-%۷۳	۹,۰۱۷,۸۱۴	۳۴,۳۶۸,۰۰۰	فروش (مگاوات ساعت)
%۲۳	۱۱۶,۰۳۴	-%۵۸	۲۶,۱۶۶	۶۱,۷۱۳	فروش
%۴	۸۷,۱۵۰	-%۸۱	۳,۷۲۴	۱۹,۲۵۸	سود عملیاتی
%۴	۸۷,۳۲۶	-%۸۱	۳,۸۱۰	۱۹,۷۸۱	سود خالص
%۱۰۶	۱۶۷,۷۷۲	%۱۰	۱۷۷,۰۳۶	۱۶۰,۸۰۸	دارایی‌های غیر جاری
%۶۰	۲۱۲,۲۶۷	%۲۳	۱۲۶,۳۸۱	۱۰۳,۰۱۱	دارایی‌های جاری
%۸۰	۳۸۰,۰۳۹	%۱۵	۳۰۳,۴۱۷	۲۶۳,۹۱۹	جمع دارایی‌ها
%۱۰۰	۱۰۰	۰	۱۰۰	۱۰۰	سرمایه
%۸۴	۷۳,۳۰۰	-%۴	۶۱,۴۱۸	۶۳,۹۵۴	سود انباشته
%۸۴	۷۳,۴۱۰	-%۴	۶۱,۵۲۸	۶۴,۰۶۴	حقوق مالکانه
%۷۳	۱۹۱,۱۹۱	-%۲۱	۱۴۰,۱۰۸	۱۷۷,۶۵۶	بدهی‌های غیر جاری
%۸۸	۱۱۵,۴۳۸	%۳۵۸	۱۰۱,۷۸۲	۲۲,۱۹۹	بدهی‌های جاری
%۷۹	۳۰۶,۶۲۹	%۲۱	۲۴۱,۸۹۰	۱۹۹,۸۵۶	جمع بدهی‌ها





شرکت تولید برق خوزستان
Khuzestan Electricity Power Producer Company

شرکت تولید برق خوزستان غدیر

هلدینگ برق و انرژی غدیر



تاریخچه

در آبان ماه سال ۱۳۸۸ ضرورت احداث نیروگاهی در شهرستان بهبهان در کمیته ارزیابی توانمندی متقاضیان غیر دولتی وزارت نیرو مورد بررسی و تایید قرار گرفت. نظر به اهمیت و اولویت اجرای پروژه مذکور در منطقه استراتژیک جنوب کشور، مذاکراتی از سوی هلدینگ برق و انرژی غدیر با شرکت مینا جهت مشارکت و احداث پروژه مذکور صورت پذیرفت که سرانجام طی موافقتنامه ای در مورخ ۱۳۹۱/۵/۱۸ به میزان ۶۵ درصد از سهام شرکت پروژه به شرکت سرمایه گذاری برق و انرژی غدیر واگذار و مشارکت نامه در زمینه احداث این نیروگاه نیز مبادله گشت.



کلیات ←

مشخصات عمومی



موضوع فعالیت اصلی
احداث انواع نیروگاه
و بهره برداری از آن



مرکز فعالیت
خوزستان



سال تاسیس
۱۳۹۰



سال مالی
۱۳۹۹ - ۱۴۰۰



سرمایه
۱۰,۳۰۰,۰۰۰
(میلیون ریال)



وضعیت پذیرش شرکت
پذیرش نشده



نوع شرکت
سهامی خاص



ترکیب سهامداری





اعضای هیات مدیره

شرکت گروه مینا

خلیل بیهانی

رئیس هیئت مدیره

برق و انرژي غدیر

حسین مرسلی

عضو هیئت مدیره



سرمایه گذاری اعتضاد غدیر

اسماعیل محسنی کبیر

نایب رئیس هیئت مدیره



وضعیت نیروی انسانی

	۶ ماهه ۱۳۹۸	۶ ماهه ۱۳۹۹
جمع کل پرسنل	۶ نفر	۶ نفر
پرسنل قراردادی	۵	۶
پرسنل نیمه وقت	۱	۰



عملکرد ۶ ماهه شرکت

ارقام بر حسب میلیون ریال

شرح	۶ ماهه ۱۳۹۸	۶ ماهه ۱۳۹۹	درصد تغییر	بودجه ۶ ماهه سال ۱۳۹۹	درصد تحقق بودجه
تولید (تن)					
فروش (تن)					
فروش	۲,۸۴۰,۰۱۸	۲,۶۹۴,۵۰۲	-۵/۲۱%	۴,۰۹۷,۷۰۳	۶۵%
سود عملیاتی	۱,۷۵۷,۱۳۳	۱,۴۵۰,۴۶۰	-۹۱/۷۲%	۲,۲۰۶,۹۹۴	۶%
سود خالص	-۱۸,۸۱۰	۱,۲۰۸,۰۳۸	-۶۵۲۲%	۱,۴۲۵,۱۵۹	۸۴%
دارایی‌های غیر جاری	۳۶,۴۷۸,۸۲۱	۶۴,۰۱۷,۴۲۶	۷۵/۴۹%	۲۸,۱۰۹,۳۵۶	۲/۲۷%
دارایی‌های جاری	۷,۰۶۰,۵۲۱۵	۱۴,۰۵۰,۳۰۵۰۶	۹۰/۷۰%	۶,۹۷۵,۰۶۲۶	۲/۱۷۳%
جمع دارایی‌ها	۴۴,۰۵۸,۴۰۳۶	۷۸,۰۵۲۰,۹۳۲	۷۸/۱۱%	۳۴,۷۸۴,۹۸۲	۲/۲۵۷%
سرمایه	۱,۳۰۰,۰۰۰	۱,۳۰۰,۰۰۰	۰	۱,۳۰۰,۰۰۰	۱۰۰%
سود انباشته	۴۰,۸۴۱	-۱,۳۷۹,۱۲۵	-۳۴۷۶/۸۱%	۷۵۶,۶۱۷	-۱/۸۲%
حقوق مالکانه	۱,۳۶۱,۱۱۴	-۵۸,۸۵۱	-۱۰۴/۳۲%	۱,۴۷۱,۰۶۱۷	-۴%
بدهی‌های غیر جاری	۴۱,۷۸۶,۸۵۲	۷۸,۲۷۹,۳۳۹	-۳۳%	۳۲,۰۶۳۷,۴۴۶	۲/۴%
بدهی‌های جاری	۹۳۶,۰۷۰	۳۰۰,۴۴۴	-۶۷/۹۰%	۶۷۵,۹۲۰	۴۴%
جمع بدهی‌ها	۴۲,۷۲۲,۹۲۲	۷۸,۵۷۹,۷۸۳	۸۳/۹۲%	۳۳,۳۱۳,۳۶۶	۲/۳۶%

پروژه‌های شرکت

ارزاقم بر حسب ميليون يورو

توليد برق

بهره برداری
محل اجرای طرح



عنوان پروژه

شروع پروژه

ظرفیت بهره برداری

تامین مالی تا انتهای پروژه

کل سرمایه گذاری ثابت

درصد پیشرفت **۹۸%**

شرکت توسعه خدمات انرژی ارژن

هلدینگ برق و انرژی غدیر

تاریخچه

نظر به اینکه کشور ایران از مزیت دارا بودن منابع حامل‌های انرژی (نفت و گاز) برخوردار است و می‌تواند مازاد بر نیاز حامل‌های انرژی را به سایر کشورها صادر نماید، لذا حضور بخش خصوصی در بازار انرژی می‌تواند به فعال شدن هر چه بیشتر این بخش منجر شود. همچنین کشور با داشتن خطوط انتقال سراسری و نقاط ارتباطی با کشورهای همسایه می‌تواند تبادلات (سوآپ) حامل‌های انرژی بین کشورهای همسایه را در دست داشته باشد. با توجه به تجربیات شرکت سرمایه‌گذاری برق و انرژی غدیر به عنوان اولین شرکت خصوصی مدیریت سوآپ گاز بین کشورهای همسایه، شرکت تجارت انرژی ارژن برای ادامه این روند تاسیس گردید.



کلیات ←

مشخصات عمومی



موضوع فعالیت اصلی
تجارت برق



مرکز فعالیت

—



سال تاسیس
۱۳۹۵



سال مالی
۱۴۰۰ - ۱۳۹۹



سرمایه
۱۰۰،۰۰۰،۰۰۰
(میلیون ریال)



وضعیت پذیرش شرکت
پذیرش نشده



نوع شرکت
سهامی خاص



ترکیب سهامداری

تعداد سهام	درصد سهامداری
۹۹۰۹۹۶	۹۹/۹۹۶%
۱	۰/۰۰۱%
۱	۰/۰۰۱%
۱	۰/۰۰۱%
۱	۰/۰۰۱%
۱	۰/۰۰۱%

شرکت سرمایه گذاری برق و انرژی غدیر

شرکت برق و انرژی خورشیدی غدیر

شرکت توسعه انرژی خورشیدی غدیر قم

شرکت پیشرو تولید برق غدیر

شرکت توسعه برق غدیر اوکسین

تعداد سهام

درصد سهامداری

۹۹۰۹۹۶

۹۹/۹۹۶%

۰/۰۰۱%

۱

۰/۰۰۱%

۱

۰/۰۰۱%

۱

۰/۰۰۱%

۱





اعضای هیات مدیره

برق و انرژي خورشیدی غدیر

سیدعلی میرکاظمی مقدم

رئیس هیئت مدیره

پیشرو تولید برق غدیر

سروناز مستفیضی

عضو هیئت مدیره



برق و انرژي غدیر

محمدجواد ابوئی

نایب رئیس هیات مدیره و مدیرعامل

توسعه برق غدیر اوکسین

بهنام فرد افشاری

عضو هیئت مدیره

توسعه انرژي خورشیدی غدیر قم

شاهین غیوری

عضو هیئت مدیره



وضعیت نیروی انسانی

	۶ ماهه ۱۳۹۸	درصد تغییر	۶ ماهه ۱۳۹۹
جمع کل پرسنل	۳ نفر	%۱۰۰	۶ نفر
میانگین ماهانه کارکنان در استخدام	۳	%۱۰۰	۶



عملکرد ۶ ماهه شرکت

ارقام بر حسب میلیون ریال

شرح	۶ ماهه ۱۳۹۸	۶ ماهه ۱۳۹۹	درصد تغییر	بودجه ۶ ماهه سال ۱۳۹۹	درصد تحقق بودجه
تولید (تن)					
فروش (تن)					
فروش	۷,۵۰۰	۴۸۸,۶۰۰	%۶۴۱۴	۲۰,۰۰۰	%۲۴۴۳
سود عملیاتی	۵۷۵	۸,۰۲۴	%۱۲۹۵	۳,۰۸۰۳	%۲۱۱
سود خالص	۲۷۵	۷,۸۷۶	%۲۷۶۴	۲,۸۸۷	%۲۷۳
دارایی‌های غیر جاری	۲۰,۳۴۱	۹,۰۹۸۳	%۳۲۶	۸,۰۶۱۵	%۱۱۶
دارایی‌های جاری	۱۰,۰۱۹	۲۵,۰۱۴۴	%۲۳۹۶	۷,۰۷۴۷	%۳۲۲۹
جمع دارایی‌ها	۱۲,۳۶۰	۲۶,۰۱۲۷	%۲۰۰۴	۱۶,۰۳۶۳	%۱۵۹۰
سرمایه	۱۰۰	۱۰۰	۰%	۱۰۰	%۱۰۰
سود انباشته	۱۲۹	۱۲,۱۴۶	%۹۳۱۵	۳,۰۸۴	%۳۹۴
حقوق مالکانه	۲۳۹	۱۲,۲۵۶	%۵۰۲۸	۳,۱۳۹	%۳۹۰
بدهی‌های غیر جاری	۱,۴۷۷	۳,۴۱۲	%۱۳۱	۲,۴۲۹	%۱۴۰
بدهی‌های جاری	۱۰,۶۴۴	۲۴۴,۴۵۸	%۲۱۹۶	۱۰,۷۹۴	%۲۲۶۵
جمع بدهی‌ها	۱۲,۱۲۱	۲۴۷,۸۷۰	%۱۹۴۴	۱۳,۲۲۴	%۱۸۷۴





شرکت توسعه مسیر برق گیلان

هلدینگ برق و انرژی غدیر



کلیات ←

مشخصات عمومی



موضوع فعالیت اصلی
تولید و فروش برق



مرکز فعالیت
تهران - رشت



سال تاسیس
۱۳۸۹



تاریخ تحصیل سهام
۱۳۸۹/۱۱/۲۵



سال مالی
۳۱ شهریور



سرمایه
۴،۳۰۰،۰۰۰
(میلیون ریال)



وضعیت پذیرش شرکت
فرا بورسی



نوع شرکت
سهامی عام




بهای تمام شده
۱۳،۹۳۶،۱۷۴
(میلیون ریال)



ترکیب سهامداری

تعداد سهام درصد سهامداری





اعضای هیات مدیره

سرمایه گذاری غدیر

سید فریدالدین معصومی

رئیس هیئت مدیره

سرمایه گذاری برق و انرژی غدیر

محمود احمدیان مزرعه

عضو هیئت مدیره و مدیرعامل

صنعتی و بازرگانی غدیر

علی محمد نظریور کاشانی

نایب رئیس هیئت مدیره

مدیریت انرژی امید تابان هور

علی جلالی

عضو هیئت مدیره

نفت و گاز مباحم کنگان

امیرآشتیانی عراقی

نایب رئیس هیئت مدیره



وضعیت نیروی انسانی

۶ ماهه ۱۳۹۸

۶ ماهه ۱۳۹۹

جمع کل پرسنل

۸ نفر

۸ نفر

تعداد پرسنل

۸

۸



عملکرد ۶ ماهه شرکت

ارقام بر حسب میلیون ریال

درصد تحقق بودجه	بودجه ۶ ماهه سال ۱۳۹۹	درصد تغییر	۶ ماهه ۱۳۹۹	۶ ماهه ۱۳۹۸	شرح
%۱۰۰	۳,۲۰۸,۳۷۹	%۵۳	۳,۳۰۴,۳۷۲	۳,۲۰۸,۳۷۹	تولید (مگاواتساعت)
%۱۰۰	۳,۲۰۸,۳۷۹	%۵۳	۳,۳۰۴,۳۷۲	۳,۲۰۸,۳۷۹	فروش (مگاواتساعت)
%۱۰۰	۱,۴۵۷,۴۹۸	%۳۷	۱,۸۴۷,۳۶۸	۱,۳۴۵,۲۷۶	فروش (میلیون ریال)
%۱۰۰	۵۰۱,۸۴۱	%۷۶	۸۳۴,۱۴۲	۴۷۳,۹۶۴	سود عملیاتی
%۱۰۰	۴۰۶,۸۰۴	%۷۲	۶۶۳,۲۵۲	۳۸۴,۶۰۷	سود خالص
%۱۰۰	۶,۷۷۸,۴۵۰	%۰۲-	۶,۷۸۱,۲۹۹	۶,۸۹۶,۷۹۲	دارایی‌های غیر جاری
%۱۰۰	۱,۸۶۶,۸۴۷	%۴۸۰	۲,۱۲۰,۰۳۳	۳۶۰,۷۵۰	دارایی‌های جاری
%۱۰۰	۸,۶۴۵,۲۹۷	%۲۲	۸,۹۰۱,۳۳۲	۷,۲۵۷,۵۴۲	جمع دارایی‌ها
%۱۰۰	۴,۳۰۰,۰۰۰	%۰	۴,۳۰۰,۰۰۰	۴,۳۰۰,۰۰۰	سرمایه
%۱۰۰	۶۲۵,۴۲۷	%۶۹	۸۸۱,۴۶۴	۵۱۹,۹۸۲	سود انباشته
%۱۰۰	۵,۳۳۴,۰۸۰	%۵۸	۵,۵۹۰,۱۱۶	۵,۱۳۱,۴۸۵	حقوق مالکانه
%۱۰۰	۳,۸۵۱	%۲۴	۳,۸۵۱	۳,۱۰۲	بدهی‌های غیر جاری
%۱۰۰	۳,۳۰۷,۳۶۵	%۵۶	۳,۳۰۷,۳۶۵	۲,۱۲۲,۹۵۵	بدهی‌های جاری
%۱۰۰	۳,۳۱۱,۲۱۶	%۵۵	۳,۳۱۱,۲۱۶	۲,۱۲۶,۰۵۷	جمع بدهی‌ها

عملکرد ۶ ماهه شرکت

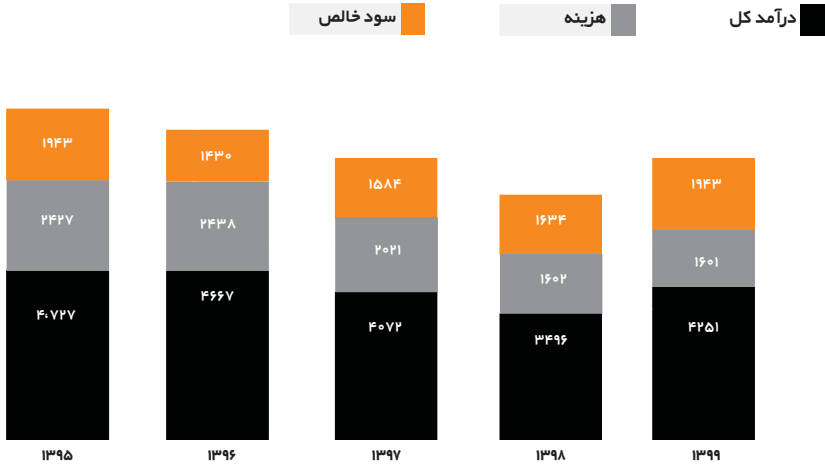
ارقام بر حسب میلیون ریال


۱۳۹۹/۰۶/۳۱	۱۳۹۸/۶/۳۱	۱۳۹۷/۶/۳۱	۱۳۹۶/۶/۳۱	۱۳۹۵/۶/۳۱	سال مالی
۷,۰۹۵,۲۵۱	۷,۱۷۲,۳۷۸	۷,۶۴۱,۸۱۳	۷,۵۴۲,۳۳۵	۷,۲۵۰,۵۶۴	تولید و فروش (مگاواتساعت)
۴,۲۵۱	۳,۴۹۶	۴,۰۷۲	۴,۶۶۷	۴,۷۲۷	درآمد کل (میلیارد ریال)
۱,۰۷۶	۱,۰۶۰	۲,۰۲۱	۲,۰۴۳	۲,۰۴۲	هزینه (میلیارد ریال)
۱,۰۹۴	۱,۰۶۳	۱,۰۵۸	۱,۰۴۳	۱,۰۶۰	سودخالص (میلیارد ریال)
۰	۰	۰	۰	۰	سهم صادرات برق
%۱۰۰	%۱۰۰	%۱۰۰	%۱۰۰	%۱۰۰	سهم فروش داخل

توضیح اینکه از اردیبهشت سال ۱۳۹۷ صورت حسابهای فروش برق با کسر بخش غیرنقدی هزینه سوخت مصرفی صادر شده اند و برای دوره های قبل درآمد فروش با احتساب هزینه سوخت بوده که بر همین اساس کل هزینه سوخت مصرفی شامل بخش غیرنقدی و نقدی در بهای تمام شده تولید برق لحاظ میگردد که به همین دلیل برای سالهای ۱۳۹۵ تا ۹۷ درآمد فروش بیشتر و بهای تمام شده نیز متناظراً بیشتر از سنوات بعدی میباشد. از این جهت مرجع مناسب مقایسه میتواند سود خالص برای سنوات ۱۳۹۵ تا ۱۳۹۹ باشد.

مقایسه درآمد کل، هزینه و سود خالص

ارقام بر حسب میلیون ریال








شرکت برق و انرژی خورشیدی غدیر

هلدینگ برق و انرژی غدیر





کلیات ←

مشخصات عمومی



موضوع فعالیت اصلی
تولید و فروش برق



مرکز فعالیت
تهران



سال تاسیس
۱۳۹۴



تاریخ تحصیل سهام

-



سال مالی
اسفند ۱۳۹۹



سرمایه
۱۰۰،۰۰۰
(میلیون ریال)



وضعیت پذیرش شرکت
پذیرش نشده



نوع شرکت
سهامی خاص



بهای تمام شده
۷۷،۵۷۴
(میلیون ریال)



ترکیب سهامداری

تعداد سهام درصد سهامداری





اعضای هیات مدیره

سرمایه گذاری برق و انرژي غدیر

عبداله حسن پور

رئیس هیئت مدیره

سرمایه گذاری غدیر

زهرا شمس

نایب رئیس هیئت مدیره

علیرضا صادقی

مدیرعامل

توسعه برق غدیر اوکسین

امیر فضل الاهی

عضو هیئت مدیره

وضعیت نیروی انسانی



	۶ ماهه ۱۳۹۸	۶ ماهه ۱۳۹۹
جمع کل پرسنل	۹ نفر	۱۲ نفر
پرسنل ستاد	۴	۶
پرسنل قراردادی	۵	۶



عملکرد ۶ ماهه شرکت

ارقام بر حسب میلیون ریال

درصد تحقق بودجه	بودجه ۶ ماهه سال ۱۳۹۹	درصد تغییر	۶ ماهه ۱۳۹۹	۶ ماهه ۱۳۹۸	شرح
					تولید
-۱%	۴,۵۵۰	-۲%	۵,۰۵۵	۵,۱۸۴	تولید مگاوات- ساعت فروش مگاوات- ساعت
	۱۲۱,۹۶۰	۵۹%	۱۲۷,۳۵۶	۷۹,۹۴۹	فروش
	۵۲,۵۹۱	-۱۰۵%	(۱,۹۳۸)	۴۱,۱۵۴	سود و (زیان) عملیاتی
	۵۳,۶۰۳	-۳۱۴%	(۴۳,۰۳۸)	(۲۰,۱۳۶)	سود (زیان) خالص
		۶۹%	۱,۶۳۴,۳۰۴	۹۶۶,۹۳۵	دارایی‌های غیر جاری
		۵۹%	۵۵,۹۵۱۱	۳۵۱,۱۲۲	دارایی‌های جاری
		۶۶%	۲,۱۹۳,۸۱۵	۱,۳۱۸,۰۵۷	جمع دارایی‌ها
		۰	۱۰۰	۱۰۰	سرمایه
		-۱۴%	۳۸,۱۴۴	۳۹,۶۴۰	سود انباشته
		-۱۴%	۳۸,۲۵۴	۳۹,۷۵۰	حقوق مالکانه
		-۸۵%	۱,۱۲۶	۷,۵۲۹	بدهی‌های غیر جاری
		۷۰%	۲,۱۵۴,۴۳۶	۱,۲۷۰,۷۷۹	بدهی‌های جاری
		۶۹%	۲,۱۵۵,۵۶۲	۱,۲۷۸,۳۰۸	جمع بدهی‌ها





شرکت غدیر انرژی لامرد
Lamerd Ghadir Energy Company

شرکت غدیر انرژی لامرد

هلدینگ برق و انرژی غدیر





تاریخچه

با توجه به نیاز برق دائم در صنایع موجود در منطقه ویژه انرژی بر لامرد بخصوص مجتمع آلومینیوم جنوب - سالکو و عدم امکان کارکرد این مجتمع با ظرفیت کامل به دلیل عدم امکان تامین تقاضای مورد نیاز توسط شرکت برق منطقه ای بخصوص در ماه های پرمصرف سال، نیاز به احداث نیروگاه سیکل ترکیبی ۹۱۳ مگاواتی لامرد جهت تامین برق این مجتمع مطرح گردید.

در همین راستا اقدامات لازم جهت انجام دوره پیشبرد پروژه آغاز و شرکت غدیر انرژی لامرد بعنوان سرمایه گذار با نیاز به تامین سرمایه معادل ۵۴۰ میلیون یورو و ۶۰۰ میلیارد ریال و سهامداری شرکت سرمایه گذاری برق و انرژی غدیر بمیزان ۶۰ درصد و شرکت سبا نوین ۴۰ درصد وظیفه احداث این نیروگاه برعهده گرفت که مقرر است تامین منابع مالی اجرای این طرح به میزان ۸۵ درصد از مبلغ پیمان EPC از خط اعتباری ایران-چین و از طریق بانک صادرات و واردات چین (اگزیم بانک) و با عاملیت بانک صنعت و معدن صورت پذیرد.

این نیروگاه شامل دو توربین گاز ۷۹۴/۳ و یک توربین بخار ساخت شرکت های آنسالدو و گروه شانگهای الکتریک چین (SEC) است که در حال حاضر شرکت SEC به عنوان پیمانکار و شرکت های مشاور نیرو و فیشنر آلمان به عنوان مشاور پروژه، مسؤولیت اجرای پروژه را بر عهده دارند.



کلیات ←

مشخصات عمومی



موضوع فعالیت اصلی
تولید و فروش برق



مرکز فعالیت
تهران



سال تاسیس
۱۳۹۳



تاریخ تحویل سهام

-



سال مالی
اسفند ۱۳۹۹



سرمایه
۱۰۰،۰۰۰
(میلیون ریال)



وضعیت پذیرش شرکت
پذیرش نشده




نوع شرکت
سهامی خاص



بهای تمام شده
۸۴۳،۵۹۵
(میلیون ریال)



ترکیب سهامداری





اعضای هیات مدیره

ساخت و بهره برداری انرژی نوین

عبدالحسن فضل اللهی
رئیس هیئت مدیره

سرمایه گذاری غدیر

رضا مظاهری

عضو هیئت مدیره



برق و انرژی خورشیدی غدیر

علی مسعودی کرهرودی

نایب رئیس هیئت مدیره
و مدیرعامل



وضعیت نیروی انسانی

	۶ ماهه ۱۳۹۸	۶ ماهه ۱۳۹۹
جمع کل پرسنل	۱۰ نفر	۱۰ نفر
پرسنل ستاد	۱۰	۱۰



عملکرد ۶ ماهه شرکت

ارقام بر حسب میلیون ریال

درصد تحقق بودجه	بودجه ۶ ماهه سال ۱۳۹۹	درصد تغییر	۶ ماهه ۱۳۹۹	۶ ماهه ۱۳۹۸	شرح
%۲۵	۸۶۴۰۰۰۰	%۱۶	۱۰۰۷۷۰۹۹۶	۹۳۲۰۱۱۲	فروش (مگاوات ساعت)
%۸۴	۲۰۹۶۰۷۴۳	%۱۱۰	۴۰۳۰۵۰۵۲۸	۱۰۹۱۹۰۰۰۸	فروش
%۷۱۷	۳۸۹۰۳۳۲	%۸۸	۳۰۱۸۲۰۲۴۷	۱۰۹۲۱۰۵۲۱	سود و زیان (عملیاتی)
%۴۰۶۶۱	۵۹۰۳۸۹	%۹	۲۰۸۲۷۰۴۹۷	۲۰۵۸۵۰۰۴۸	سود (زیان) خالص
		%۱۱۸	۸۰۵۴۱۰۴۴۶	۳۰۹۲۱۰۰۸۶	دارایی‌های غیر جاری
		%۱۲۵	۸۰۲۸۳۰۸۳۱	۳۰۶۸۵۰۰۶۳	دارایی‌های جاری
		%۱۲۱	۱۶۰۸۲۵۰۲۷۷	۷۰۶۰۶۰۱۴۹	جمع دارایی‌ها
		%۲۵	۱۰۰۰۰۰۰۰۰	۸۰۰۰۰۰۰	سرمایه
		%۶۲	۴۰۰۸۲۰۳۶۸	۲۰۵۱۴۰۸۷۱	سود انباشته
		%۵۳	۵۰۱۸۲۰۳۶۸	۳۰۳۹۴۰۸۷۱	حقوق مالکانه
		%۸۰۸۶۴	۴۰۰۰۷۰۸۱۱	۴۰۵۱۶	بدهی‌های غیر جاری
		%۸۱	۷۰۶۳۵۰۰۹۸	۴۰۲۰۶۰۷۶۲	بدهی‌های جاری
		%۱۷۶	۱۱۰۶۴۲۰۹۰۹	۴۰۲۱۱۰۲۷۸	جمع بدهی‌ها



شرکت غدیر انرژي لامرد
Lamerd Ghadir Energy Company



شرکت بهره برداری و تعمیرات نیروگاه آرژان

هلدینگ برق و انرژی غدیر





تاریخچه

شرکت سرمایه‌گذاری برق و انرژی غدیر در راستای برنامه ریزی استراتژیک خویش و بمنظور مدیریت هر چه کاراتر، کنترل هزینه‌ها و مدیریت دانش در حوزه بهره‌برداری و تعمیرات نیروگاه‌های تابعه و همچنین ورود به بازار خدمات بهره‌برداری سایر نیروگاه‌های سطح شبکه سراسری برق، مجموعه‌ای تخصصی تحت مدیریت خود در حوزه نگهداری، تعمیرات و بهره‌برداری نیروگاهی را ایجاد نمود.

کلیات ←

مشخصات عمومی



موضوع فعالیت اصلی
بهره برداری، تعمیرات
و نگهداری نیروگاه



مرکز فعالیت
تهران



سال تاسیس
۱۳۹۵



سال مالی
شهریور ۱۳۹۹



سرمایه
۱۰۰
(میلیون ریال)




وضعیت پذیرش شرکت
پذیرش نشده



نوع شرکت
سهامی خاص



ترکیب سهامداری





اعضای هیات مدیره

سرمایه گذاری برق و انرژي غدیر

عبدالغفور ضیائی

رئیس هیئت مدیره

توسعه برق غدیر اوکسین

مریم شعبانی

نایب رئیس هیئت مدیره

بیژن رحمانی

مدیر عامل خارج از هیات مدیره

پیشرو تولید برق غدیر

رحمان علیخانی

عضو هیئت مدیره

وضعیت نیروی انسانی



	۶ ماهه ۱۳۹۸	درصد تغییر	۶ ماهه ۱۳۹۹
جمع کل پرسنل	۱ نفر	۹۸٪ ↑	۶۵ نفر
پرسنل قراردادی	۱	۹۷٪ ↑	۳۹
پرسنل پیمانکار	۰	۱۰۰٪ ↑	۲۶



عملکرد ۶ ماهه شرکت

ارقام بر حسب میلیون ریال

شرح	۶ ماهه ۱۳۹۸	۶ ماهه ۱۳۹۹	درصد تغییر	بودجه ۶ ماهه سال ۱۳۹۹	درصد تحقق بودجه
سود (زیان) عملیاتی	--	۱۷,۰۱۸	۱۰۰	۶,۵۳۵	%۲۶۰
سود (زیان) خالص	(۱,۴۲۳)	۱۷,۷۹۹	%۱۰۸	۶,۵۸۵	%۲۷۰
دارایی‌های غیرجاری	۹,۱۵۸	۱۰,۴۱۹	%۱۲	۶۵۵	%۱۵۹۱
دارایی‌های جاری	۷,۲۴۳	۱۲۰,۰۰۲	%۹۴	۳۰,۷۰۲	%۳۹۱
جمع دارایی‌ها	۱۶,۴۰۱	۱۳۰,۴۲۱	%۶۹۵	۳۱,۳۵۷	%۴۱۶
سرمایه	۱۰۰	۱۰۰	%۰	۱۰۰	%۱۰۰
سود انباشته	(۵,۴۵۸)	۱۹,۶۲۹	%۱۲۸	۱۲,۳۰۲	%۱۶۰
حقوق مالکانه	(۵,۳۵۸)	۱۹,۷۲۹	%۱۲۷	۱۲,۴۰۲	%۱۵۹
بدهی‌های غیرجاری	۲۱,۴۴۰	۱,۷۴۴	%-۱۱۲۹	۱۱,۰۴۲	%۱۶
بدهی‌های جاری	۳۱۹	۱۰۸,۹۳۸	%۳۴۰۵۰	۷,۹۵۸	%۱۳۶۹
جمع بدهی‌ها	۲۱,۷۵۹	۱۱۰,۶۸۲	%۸۰	۱۹,۰۰۰	%۵۸۳





توسعه برق غدیر اوکسین
Ghadir Oxin Power Development

شرکت توسعه برق غدیر اوکسین

هلدینگ برق و انرژی غدیر



تاریخچه

طرح احداث نیروگاه سیکل ترکیبی هرمز از سال ۱۳۹۴ در استان هرمزگان، شهرستان بندرعباس، منطقه ویژه اقتصادی صنایع معدنی و فلزی خلیج فارس واقع در کیلو متر ۱۳ بزرگراه شهید رجایی در غرب بندر عباس آغاز و در آذر ماه سال ۱۳۹۷ به مرحله بهره‌برداری رسید.

این منطقه با وسعت تقریبی ۵۰۰۰ هکتار در ۴ سایت جنوبی، میانی، شمالی و توسعه به لحاظ جغرافیایی تقسیم که ۲۰۰۰ هکتار آن عملیاتی و شرکت‌های سرمایه‌گذار در حال اجرا یا بهره‌برداری طرح‌های مورد نظر می‌باشند و ۳۰۰۰ هکتار دیگر در حال آماده‌سازی زیرساخت‌ها می‌باشد.



کلیات ←

مشخصات عمومی



موضوع فعالیت اصلی
احداث نیروگاه
سیکل ترکیبی هرمز



مرکز فعالیت
استان هرمزگان



سال تاسیس
۱۳۹۲



وضعیت پذیرش شرکت
پذیرش نشده



سال مالی
اسفند ۱۳۹۹



نوع شرکت
سهامی خاص



سرمایه
۱،۵۰۰،۰۰۰
(میلیون ریال)



بهای تمام شده
۲۴۹،۶۶۰
(میلیون ریال)



تاریخ تحصیل سهام
-



ترکیب سهامداری

تعداد سهام درصد سهامداری

شرکت سرمایه گذاری برق و انرژی غدیر | ۱،۴۹۹،۹۹۹،۸۰۰ %۹۹،۹۹۹۹۵

شرکت بین المللی توسعه ساحل و فراساحل نگین کیش | ۱۰۰ %۰/۰۰۰۰۰۲

شرکت سرمایه گذاری غدیر | ۱۰۰ %۰/۰۰۰۰۰۲





اعضای هیات مدیره

توسعه ساحل و فراساحل نگین کیش

سید مهدی متولیان

رئیس هیئت مدیره

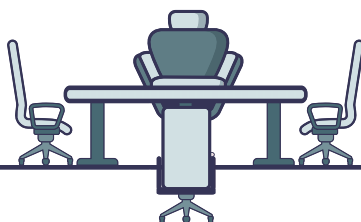
سرمایه گذاری غدیر

رضا گلگون

نایب رئیس هیئت مدیره

علی ملائی

مدیرعامل



سرمایه گذاری برق و انرژي غدیر

محمد رضا پازوکی

عضو هیئت مدیره



وضعیت نیروی انسانی

	۶ ماهه ۱۳۹۸	۶ ماهه ۱۳۹۹
جمع کل پرسنل	۶ نفر	۶ نفر
پرسنل ستاد	۴	۴
پرسنل پروژه	۲	۲

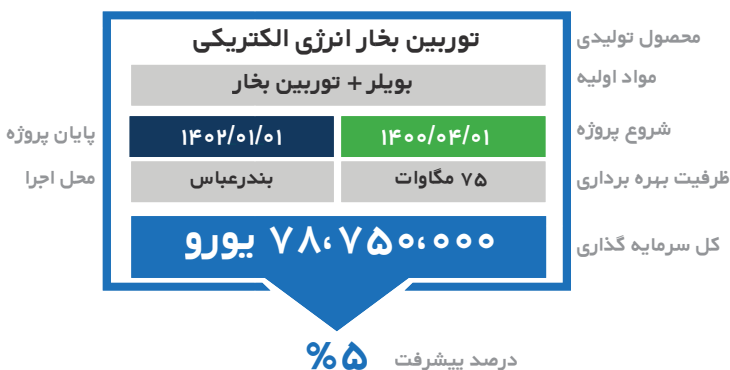
عملکرد ۶ ماهه شرکت

ارقام بر حسب میلیون ریال

درصد تحقق بودجه	بودجه ۶ ماهه سال ۱۳۹۹	درصد تغییر	۶ ماهه ۱۳۹۹	۶ ماهه ۱۳۹۸	شرح
۵۲- %	۹۱۴،۰۰۲	۵ %	۴۳۶،۷۸۱	۶۶۳،۲۵۹	تولید (مگاوات) فروش (مگاوات)
۵۰- %	۱،۰۶۳،۶۳۶	۵ %	۵۳۶،۷۶۳	۵۱۳،۵۸۶	فروش
۶۹- %	۸۷۸،۱۲۲	۲۳- %	۲۷۹،۰۵۸	۳۶۱،۰۱۴	سود عملیاتی
۷۳- %	۸۱۰،۶۹۸	۲- %	۲۱۸،۵۶۹	۲۲۲،۷۳۴	سود خالص
		۳- %	۲،۲۱۶،۰۷۲	۲،۲۹۵،۰۰۶	دارایی‌های غیر جاری
		۱۰۰ %	۱،۱۵۸،۸۷۲	۵۷۹،۳۱۸	دارایی‌های جاری
		۱۷ %	۳،۳۷۴،۹۴۳	۲،۸۷۴،۳۲۶	جمع دارایی‌ها
		۲۷۰ %	۱،۵۰۰،۰۰۰	۴۰۵،۹۵۰	سرمایه
		۱ %	۲۶۳،۰۲۶	۲۶۰،۶۱۰	سود انباشته
		۱۶۷ %	۱،۸۳۱،۷۹۱	۶۸۶،۷۰۱	حقوق مالکانه
		۵۸- %	۶۳۸،۲۵۶	۱،۵۱۷،۵۷۳	بدهی‌های غیر جاری
		۳۵ %	۹۰۴،۸۹۷	۶۷۰،۰۵۲	بدهی‌های جاری
		۲۹- %	۱۵،۴۳،۱۵۳	۲،۱۸۷،۶۲۵	جمع بدهی‌ها

پروژه‌های شرکت

ارقام بر حسب میلیون یورو





شرکت تولید انرژی گستر قشم
ENERGY GOSTAR GESHM COMPANY (P. J. S.C)

شرکت تولید انرژی گستر قشم

هلدینگ برق و انرژی غدیر





تاریخچه

با عنایت باینکه سازمان منطقه آزاد قشم بمنظور تامین برق و آب مطمئن برای مصارف جزیره، مصارف صنایع بزرگ موجود و آتی نیاز به ایجاد زیر ساخت های لازم داشته، لذا شرکت سرمایه گذاری برق و انرژی غدیر در راستای انجام ماموریت خویش و نیل به اهداف از پیش تعیین شده خود، اقدام به سرمایه گذاری در احداث نیروگاه سیکل ترکیبی ۵۰۰ مگاواتی قشم نمود. قرارداد احداث این نیروگاه بصورت کلید در دست، در قالب قرارداد انجام خدمات طراحی و مهندسی، تامین کالا و تجهیزات، احداث، نصب و راه اندازی واحدها (EPC) با شرکت میتا- توسعه ۳ منعقد شده که قرارداد در مورخ ۹۵/۰۱/۲۴ ابلاغ شده است.



کلیات ←

مشخصات عمومی



موضوع فعالیت اصلی
فروش برق و آب
و سوآپ انرژی



مرکز فعالیت
تهران



سال تاسیس
۱۳۹۳



سال مالی
۱۳۹۹/۰۶/۳۱



سرمایه
۱،۵۰۰
(میلیارد ریال)



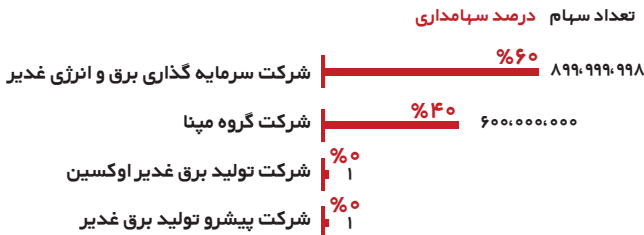
وضعیت پذیرش شرکت
پذیرش نشده



نوع شرکت
سهامی خاص



ترکیب سهامداری





اعضای هیات مدیره

شرکت گروه مینا

خلیل بیهانی

رئیس هیئت مدیره

توسعه برق غدیر اوکسین

میلاذ نهرودی

عضو هیئت مدیره



برق و انرژي غدیر

وحید نوعی آقایی

نایب رئیس هیئت مدیره

وضعیت نیروی انسانی



	۶ ماهه ۱۳۹۸	درصد تغییر	۶ ماهه ۱۳۹۹
جمع کل پرسنل	۹ نفر	۱۱٪ ↑	۱۰ نفر
نیروی انسانی	۹	۱۱٪ ↑	۱۰

عملکرد ۶ ماهه شرکت

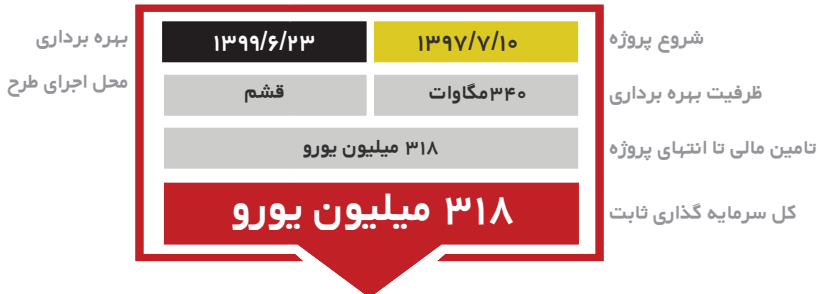
ارقام بر حسب میلیون ریال

درصد تحقق بودجه	بودجه ۶ ماهه سال ۱۳۹۹	درصد تغییر	۶ ماهه ۱۳۹۹	۶ ماهه ۱۳۹۸	شرح
	۱,۹۱۲,۴۹۹		۴۵۸,۷۲۱		تولید (مگاوات ساعت)
	۱,۵۶۱,۶۲۳				فروش (مگاوات ساعت)
	۱,۰۸۶,۱۴۳۷		۱۱۹,۷۱۵		فروش
	۵۴۳,۲۷۹				سود عملیاتی
	۱۲۲,۴۷۶				سود خالص
	۳۰,۵۲۳,۸۷۴		۳۴,۰۵۳,۳۵۲	۱۹,۰۸۲,۵۵۲	دارایی‌های غیر جاری
	۱,۳۵۶,۰۵۴		۴۳۶,۷۸۶	۴۹۳,۰۸۲	دارایی‌های جاری
	۳۱,۸۷۹,۹۲۸		۳۴,۴۹۰,۱۳۸	۲۰,۳۱۴,۶۳۴	جمع دارایی‌ها
	۲,۶۵۰,۰۰۰		۱,۵۰۰,۰۰۰	۱,۵۰۰,۰۰۰	سرمایه
	۱۱,۵۲۷		(۲۶۷,۴۷۲)	(۱۴,۷۸۹)	سود انباشته
	۲,۷۶۴,۵۲۷		۱,۲۳۲,۵۲۸	۱۴۸,۵۲۱	حقوق مالکانه
	۲۸,۸۹۳,۳۴۳		۲۹,۶۱۷,۷۷۶	۱۵,۹۱۶,۷۵۲	بدهی‌های غیر جاری
	۲۲۲,۰۵۸		۳,۶۴۳,۸۳۴	۲,۹۱۲,۶۷۱	بدهی‌های جاری
	۳۱,۸۷۹,۹۲۸		۳۰,۴۴۰,۵۳۸	۲۰,۳۱۴,۶۳۴	جمع بدهی‌ها

پروژه‌های شرکت

ارقام بر حسب میلیون یورو

تولید برق



درصد پیشرفت ۶۲/۲%





شرکت توسعه انرژی خورشیدی غدیر قم

هلدینگ برق و انرژی غدیر





تاریخچه

هلدینگ سرمایه‌گذاری برق و انرژی غدیر با توجه به اهداف کمی برنامه‌ریزی استراتژیک خود و با توجه به سند چشم‌انداز هلدینگ انرژی‌های تجدیدپذیر تا افق چشم‌انداز ۱۴۰۴ به دنبال کسب سهم ۵ درصدی از ظرفیت منصوبه نیروگاه‌های تولید برق از انرژی‌های تجدیدپذیر کشور است. از اینرو ایجاد و توسعه نیروگاه‌های تولید برق از انرژی‌های تجدیدپذیر به عنوان یکی از استراتژی‌های اصلی شرکت سرمایه‌گذاری برق و انرژی غدیر در نظر گرفته شده است.



کلیات ←

مشخصات عمومی



موضوع فعالیت اصلی
تولید و فروش برق



مرکز فعالیت
تهران



سال تاسیس
۱۳۹۵



بهای تمام شده
۹۸،۱۹۰
(میلیون ریال)



سال مالی
۱۳۹۹



سرمایه
۱۰
(میلیون ریال)




وضعیت پذیرش شرکت
پذیرش نشده



نوع شرکت
سهامی خاص



ترکیب سهامداری





اعضای هیات مدیره

برق و انرژي خورشیدی غدیر

محمد ابراهیمی فیثی

رئیس هیئت مدیره

توسعه برق غدیر اوکسین

سمیه عابدی

عضو هیئت مدیره



برق و انرژي غدیر

شووان دستجانی فراهانی

مدیر عامل و نائب رئیس
هیئت مدیره



وضعیت نیروی انسانی

۶ ماهه ۱۳۹۸

۶ ماهه ۱۳۹۹

جمع کل پرسنل

۹ نفر

۱۰ نفر

پرسنل ستاد

۴

۶

پرسنل قراردادی

۵

۶



عملکرد ۶ ماهه شرکت

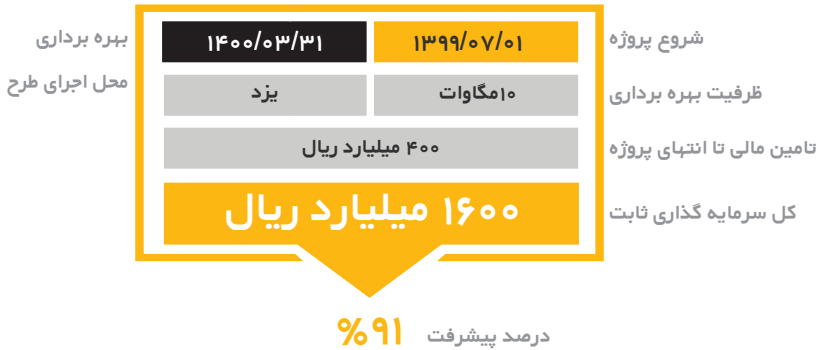
ارقام بر حسب میلیون ریال

درصد تحقق بودجه	بودجه ۶ ماهه سال ۱۳۹۹	درصد تغییر	۶ ماهه ۱۳۹۹	۶ ماهه ۱۳۹۸	شرح
					تولید
۱- %	۴,۵۵۰	۲- %	۴,۵۰۳	۴,۵۹۶	تولید مگاوات ساعت
					فروش مگاوات ساعت
۵	۶۳,۶۴۵	۵۸	۶۶,۷۰۹	۴۲,۲۵۵	فروش
۱۰۲	(۱۶,۸۶۶)	(۱,۶۸۸)	(۳۴,۰۲۱)	۲,۱۴۲	سود و (زیان) عملیاتی
۲۶۵	(۱۶,۲۲۳)	(۱,۱۱۵)	(۵۹,۲۴۶)	(۴,۸۷۷)	سود (زیان) خالص
		۱۸۷	۳,۵۰۴,۰۷۳	۱,۲۲۰,۰۵۴	دارایی‌های غیر جاری
		۷۸	۳,۰۳,۸۰۳	۱۷۰,۹۳۸	دارایی‌های جاری
		۱۷۴	۳,۸۰۷,۸۷۶	۱,۳۹۰,۹۹۲	جمع دارایی‌ها
		۰	۱۰	۱۰	سرمایه
		(۵۶)	(۵۵,۸۴۲)	(۱۲۸,۳۱۵)	سود انباشته
		(۵۶)	(۵۵,۸۳۱)	(۱۲۸,۳۰۵)	حقوق مالکانه
		(۹۹)	۱,۷۳۹	۳۳۶,۵۰۷	بدهی‌های غیر جاری
		۲۲۷	۳,۸۶۱,۹۶۸	۱,۱۸۲,۷۹۰	بدهی‌های جاری
		۱۵۴	۳,۸۶۳,۷۰۷	۱,۵۱۹,۲۹۷	جمع بدهی‌ها

پروژه‌های شرکت

ارزاقم بر حسب میلیون ریال

تولید برق





شرکت توسعه خورشیدی مهریز غدیر

هلدینگ برق و انرژی غدیر



تاریخچه

هلدینگ سرمایه‌گذاری برق و انرژی غدیر با توجه به اهداف کمی برنامه‌ریزی استراتژیک خود و با توجه به سند چشم‌انداز هلدینگ انرژی‌های تجدیدپذیر تا افق چشم‌انداز ۱۴۰۴ به دنبال کسب سهم ۵ درصدی از ظرفیت منصوبه نیروگاه‌های تولید برق از انرژی‌های تجدیدپذیر کشور است. از اینرو ایجاد و توسعه نیروگاه‌های تولید برق از انرژی‌های تجدیدپذیر به عنوان یکی از استراتژی‌های اصلی شرکت سرمایه‌گذاری برق و انرژی غدیر در نظر گرفته شده است.



کلیات ←

مشخصات عمومی



موضوع فعالیت اصلی
تولید و فروش برق



مرکز فعالیت
یزد



سال تاسیس
۱۳۹۵



بهای تمام شده
۹۶،۱۸۸
(میلیون ریال)



سال مالی
اسفند ۱۳۹۹



سرمایه
۱۰۰
(میلیون ریال)




وضعیت پذیرش شرکت
پذیرش نشده



نوع شرکت
سهامی خاص



ترکیب سهامداری





اعضای هیات مدیره

برق و انرژي خورشیدی غدیر

محمد مهدی فقیه خراسانی

رئیس هیات مدیره



امیر زینلی هنزی

مدیرعامل

سرمایه گذاری غدیر

محمد زارع

نائب رئیس هیات مدیره

سرمایه گذاری برق و انرژي غدیر

محمد خداداد پور باریکی

عضو هیات مدیره



وضعیت نیروی انسانی

۶ ماهه ۱۳۹۸

۶ ماهه ۱۳۹۹

جمع کل پرسنل

۳ نفر

۳ نفر

پرسنل ستاد

۳

۳



عملکرد ۶ ماهه شرکت

ارقام بر حسب میلیون ریال

درصد تحقق بودجه	بودجه ۶ ماهه سال ۱۳۹۹	درصد تغییر	۶ ماهه ۱۳۹۹	۶ ماهه ۱۳۹۸	شرح
۳٪	۵۳۰۰	۲٪	۵۰۴۵۳	۵۰۳۵۳	تولید (مگاوات ساعت) فروش (مگاوات ساعت)
۳٪	۹۰۰۶۸۴	۶۴	۹۸۰۷۸۲	۶۰۰۶۱۶	فروش
۹	۱۰۰۱۸۷	(۱۰۶)	(۱۰۱۱۵)	۱۸۰۶۱۶	سود و (زیان) عملیاتی
(۱۱۱)	(۵۳۰۴۶۵)	(۸۰۷)	(۴۵۰۶۰۲)	۶۰۴۴۶	سود (زیان) خالص
(۱۵)		۷۳	۲۰۲۳۸۰۹۰۵	۱۰۲۹۲۰۰۲۷	دارایی‌های غیر جاری
		۷۹	۴۰۴۰۵۹۲	۲۲۵۰۸۹۶	دارایی‌های جاری
		۷۴	۲۰۶۴۳۰۴۹۷	۱۰۵۱۷۰۹۲۳	جمع دارایی‌ها
		۰	۱۰۰	۱۰۰	سرمایه
		(۱۳۷)	(۱۰۰۵۳۲)	۲۸۰۶۸۳	سود انباشته
		(۱۳۶)	(۱۰۰۴۲۲)	۲۸۰۷۹۳	حقوق مالکانه
		(۹۹)	۱۰۳۹۱	۱۴۹۰۸۳۹	بدهی‌های غیر جاری
		۹۸	۲۰۶۵۲۰۵۲۹	۱/۳۳۹/۲۹۱	بدهی‌های جاری
		۷۸	۲۰۶۵۳۰۹۲۰	۱۰۴۸۹۰۱۳۰	جمع بدهی‌ها

