



www.infographics.ir



ایف‌اچ‌اچ

هلدینگ برق و انرژی غدیر

شرکت سرمایه گذاری غدیر

تاریخچه

شرکت سرمایه گذاری غدیر (سهامی عام) به عنوان شرکت مادر در جهت پیشبرد اهداف کشور، رشد نماد بورسی و حمایت از سهامداران عمده و جزء، با ورود به صنعت برق و نیز سرمایه گذاری در خرید و احداث نیروگاههای سیکل ترکیبی برق، اقدام به تاسیس هلدینگ برق و انرژی غدیر در تاریخ پنجم مهرماه ۱۳۹۰ به نام شرکت سرمایه گذاری برق و انرژی غدیر (سهامی خاص) تحت شماره ثبت ۴۱۴۸۳۰ و شناسه ملی ۱۰۳۲۰۶۶۰۵۳۸ در اداره ثبت شرکت ها و موسسات غیر تجاری تهران نمود.

فهرست

۲ هلدینگ برق و انرژی غدیر
۸ شرکت غدیر انرژی هامون ابوموسی
۱۴ شرکت تولید برق خوزستان غدیر
۲۰ شرکت توسعه خدمات انرژی ارژن
۲۶ شرکت توسعه مسیر برق گیلان
۳۴ شرکت برق و انرژی خورشیدی غدیر
۴۰ شرکت غدیر انرژی لامرد
۴۶ شرکت بهره برداری و تعمیرات نیروگاه ارژن
۵۲ شرکت توسعه برق غدیر اوکسین
۵۸ شرکت تولید انرژی گستر قشم
۶۴ شرکت توسعه انرژی خورشیدی غدیر قم
۷۰ شرکت توسعه خورشیدی مهریز غدیر

اینفوگرافیک



مشخصات عمومی

کلیات

موضوع فعالیت اصلی
سرمایه گذاری در خرید
واحداث نیروگاه

مرکز فعالیت
تهران

سال تاسیس
۱۳۹۰

وضعیت پذیرش شرکت
پذیرش نشده

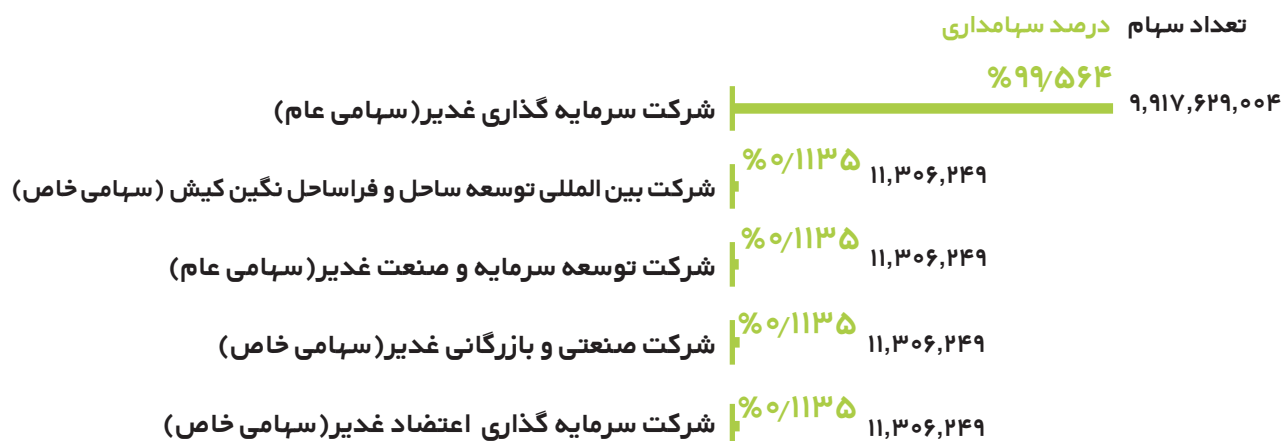
سال مالی
۱۳۹۹/۰۶/۳۱


نوع شرکت
سهامی خاص

سرمایه
۹,۹۶۲
(میلیارد ریال)

www.infographics.ir

ترکیب سهامداری





اعضای هیات مدیره

اسماعیل محسنی کبیر
رئیس هیئت مدیره

عزیزاله رضانی

عضو هیئت مدیره

سیدفریدالدین معصومی

نایب رئیس هیئت مدیره و مدیرعامل

سعید همتی پور

عضو هیئت مدیره

عبدالغفور ضیایی

عضو هیئت مدیره

جمع کل پرسنل

وضعیت نیروی انسانی

۲۳ نفر



۶ ماهه ۱۳۹۸

۲۳ نفر



۶ ماهه ۱۳۹۹

عملکرد ۶ ماهه شرکت

ارقام بر حسب میلیون ریال

درصد تحقق بودجه	بودجه ۶ ماهه سال ۱۳۹۹	درصد تغییر	۶ ماهه ۱۳۹۹	۶ ماهه ۱۳۹۸	شرح
۰	۰	-۱۰۰٪	۰	۱,۰۰۰,۹۸۰	درآمد عملیاتی
%۱۰۸	(۷۵,۰۰۰)	%۶۶	(۸۰,۹۱۳)	(۷۹۶,۲۳۵)	سود عملیاتی
%-۱۱۸	(۲۳۸,۳۳۴)	%۲۳۷	۲۸۲,۱۵۲	(۲۰۵,۲۰۲)	سود خالص
%۱۱۲	۱۵۴۱۸۲۸۲	%۵۴	۱۷,۲۰۲,۳۱۶	۱۱,۱۷۶,۷۲۷	دارایی‌های غیر جاری
%۹۶	۵,۷۰۴,۵۷۷	%۴۷	۵,۴۸۵,۱۷۱	۳,۷۳۲,۴۶۰	دارایی‌های جاری
%۱۰۷	۲۱۱۲۲۸۵۹	%۵۲	۲۲,۶۸۷,۴۸۷	۱۴,۹۰۹,۱۸۷	جمع دارایی‌ها
%۱۰۰	۹,۹۶۲,۸۵۴	۰	۹,۹۶۲,۸۵۴	۹,۹۶۲,۸۵۴	سرمایه
%۱۰۲	۸۰۲۹۷۱	%۱۱۶	۸۲۱,۱۲۶	۳۸۰,۰۱۳	سود انباشته
%۱۰۱	۱۱,۰۰۰,۷۶۸	%۵	۱۱,۱۴۲,۶۳۷	۱۰,۵۸۵,۰۴۲	حقوق مالکانه
%۹۵	۱۹,۵۶۶	%۴۵	۱۸,۶۳۵	۱۲,۸۳۴	بدهی‌های غیر جاری
%۱۱۴	۱۰۱۰۲۵۲۵	%۱۶۷	۱۱,۵۲۶,۲۱۵	۴,۳۱۱,۳۱۱	بدهی‌های جاری
%۱۱۴	۱۰۱۲۲۰۹۱	%۱۶۷	۱۱,۵۴۴,۸۵۰	۴,۳۲۴,۱۴۵	جمع بدهی‌ها

www.infographics.ir

اهم دستاوردها و اقدامات

در مدت مورد گزارش

تسویه بدهی به گروه مپنا بابت آورده بخش p نیروگاه قشم بابت مطالبات نیروگاه های ببهان و گیلان به مبلغ ۱۳۰۵۶۶،۰۰۰ یورو با نرخ تسعیر هر یورو ۱۶۹۰،۱۴۲ ریال



آزاد سازی ۲۰۳ میلیارد ریال مسدودی در بانک صنعت و معدن بابت پروژه لامرد و دریافت سود متعارف بانکی وفق مصوبه شورای پول و اعتبار بابت دوران مسدودی



پس از پیگیری های فراوان مبلغ ۴۷۵ هزار دلار مطالبات از شرکت ACS در سال مالی منتهی به ۱۳۹۹/۰۶/۳۱ وصول شد



اینفوگرافیک

www.infographics.ir





شرکت غدیر انرژی هامون ابو موسی

هلدینگ برق و انرژی غدیر





اینفوگرافیک

www.infographics.ir

کلیات

مشخصات عمومی

موضوع فعالیت اصلی
تولید و فروش
آب و برق

مرکز فعالیت
استان هرمزگان

سال تاسیس
۱۳۹۳

وضعیت پذیرش شرکت
پذیرفته نشده

سال مالی
۱۳۹۹ - ۱۴۰۰

نوع شرکت
سهامی خاص


سرمایه
۱۰۰
(میلیون ریال)

بهای تمام شده
۱۰۰
(میلیون ریال)

تاریخ تحویل سهام
۱۳۹۳

www.infographics.ir

ترکیب سهامداری





اعضای هیات مدیره

برق و انرژي غدیر

جهانگیر پور همدانی
رئیس هیئت مدیره

سرمایه گذاری غدیر

سید مجتبی مرادی قادی

نگاه گستر نگین کیش

مجید رضا رضائی بنجار



www.infographics.ir



وضعیت نیروی انسانی

	۶ ماهه ۱۳۹۸	۶ ماهه ۱۳۹۹
جمع کل پرسنل	۱۹ نفر	۱۹ نفر
پرسنل قراردادی	۷	۷
پرسنل پیمانکار	۱۲	۱۲



عملکرد ۶ ماهه شرکت

ارقام بر حسب میلیون ریال

درصد تحقق بودجه	بودجه ۶ ماهه سال ۱۳۹۹	درصد تغییر	۶ ماهه ۱۳۹۹	۶ ماهه ۱۳۹۸	شرح
%۲۶	۳۵,۱۸۸,۹۸۶	-۷۳%	۹,۱۱۷,۸۱۴	۳۴,۳۶۸,۰۰۰	تولید (مگاوات ساعت)
%۲۶	۳۵,۱۸۸,۹۸۶	-۷۳%	۹,۱۱۷,۸۱۴	۳۴,۳۶۸,۰۰۰	فروش (مگاوات ساعت)
%۲۳	۱۱۶,۰۳۴	-۵۸%	۲۶,۱۶۶	۶۱,۷۱۳	فروش
%۴	۸۷,۱۵۰	-۸۱%	۳,۷۲۴	۱۹,۲۵۸	سود عملیاتی
%۴	۸۷,۳۲۶	-۸۱%	۳,۸۱۰	۱۹,۷۸۱	سود خالص
%۱۰۶	۱۶۷,۷۷۲	%۱۰	۱۷۷,۰۳۶	۱۶۰,۸۰۸	دارایی‌های غیر جاری
%۶۰	۲۱۲,۲۶۷	%۲۳	۱۲۶,۳۸۱	۱۰۳,۱۱۱	دارایی‌های جاری
%۸۰	۳۸۰,۰۳۹	%۱۵	۳۰۳,۴۱۷	۲۶۳,۹۱۹	جمع دارایی‌ها
%۱۰۰	۱۰۰	۰	۱۰۰	۱۰۰	سرمایه
%۸۴	۷۳,۳۰۰	-۴%	۶۱,۴۱۸	۶۳,۹۵۴	سود انباشته
%۸۴	۷۳,۴۱۰	-۴%	۶۱,۵۲۸	۶۴,۰۶۴	حقوق مالکانه
%۷۳	۱۹۱,۱۹۱	-۲۱%	۱۴۰,۱۰۸	۱۷۷,۶۵۶	بدهی‌های غیر جاری
%۸۸	۱۱۵,۴۳۸	%۳۵۸	۱۰۱,۷۸۲	۲۲,۱۹۹	بدهی‌های جاری
%۷۹	۳۰۶,۶۲۹	%۲۱	۲۴۱,۸۹۰	۱۹۹,۸۵۶	جمع بدهی‌ها





شرکت تولید برق خوزستان
Khuzestan Electricity Power Producer Company



شرکت تولید برق خوزستان غدیر

هلدینگ برق و انرژی غدیر





تاریخچه اینفوگرافیک

در آبان ماه سال ۱۳۸۸ ضرورت احداث نیروگاهی در شهرستان بهبهان در کمیته ارزیابی توانمندی متقاضیان غیر دولتی وزارت نیرو مورد بررسی و تایید قرار گرفت. نظر به اهمیت و اولویت اجرای پروژه مذکور در منطقه استراتژیک جنوب کشور، مذاکراتی از سوی هلدینگ برق و انرژی غدیر با شرکت مپنا جهت مشارکت و احداث پروژه مذکور صورت پذیرفت که سرانجام طی موافقتنامه ای در مورخ ۱۳۹۱/۵/۱۸ به میزان ۶۵ درصد از سهام شرکت پروژه به شرکت سرمایه گذاری برق و انرژی غدیر واگذار و مشارکت نامه در زمینه احداث این نیروگاه نیز مبادله گشت.

کلیات

مشخصات عمومی



ترکیب سهامداری





اعضای هیات مدیره

شرکت گروه مینا

خلیل بهبهانی

رئیس هیئت مدیره

برق و انرژي غدیر

حسین مرسلی

عضو هیئت مدیره



سرمایه گذاری اعتضاد غدیر

اسماعیل محسنی کبیر

نایب رئیس هیئت مدیره

www.infographics.ir



وضعیت نیروی انسانی

	۶ ماهه ۱۳۹۸	۶ ماهه ۱۳۹۹
جمع کل پرسنل	۶ نفر	۶ نفر
پرسنل قراردادی	۵	۶
پرسنل نیمه وقت	۱	۰



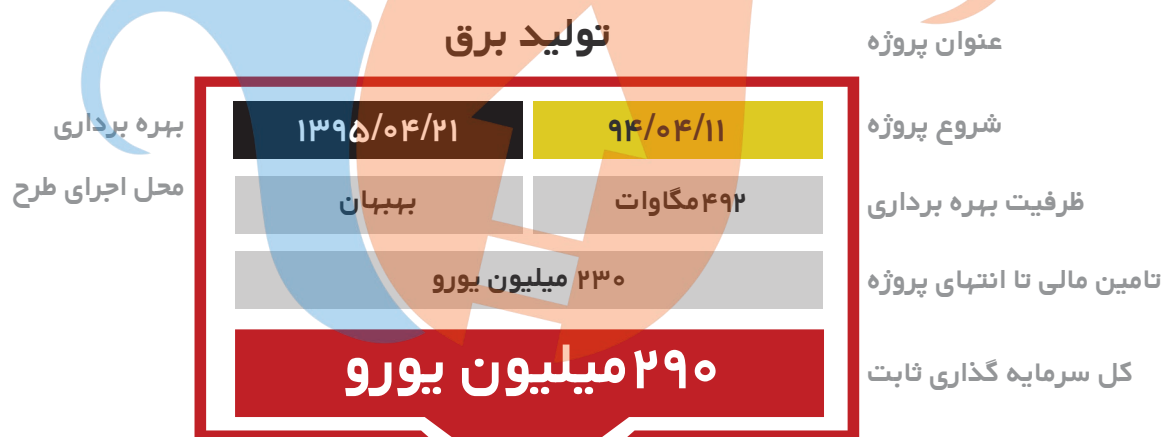
عملکرد ۶ ماهه شرکت

ارقام بر حسب میلیون ریال

شرح	۶ ماهه ۱۳۹۸	۶ ماهه ۱۳۹۹	درصد تغییر	بودجه ۶ ماهه سال ۱۳۹۹	درصد تحقق بودجه
تولید (تن)					
فروش (تن)					
فروش	۲,۸۴۰,۰۱۸	۲,۶۹۴,۵۰۲	-۵/۲۱%	۴,۰۹۷,۷۰۳	۶۵%
سود عملیاتی	۱,۷۵۷,۱۳۳	۱۴۵,۴۶۰	-۹۱/۷۲%	۲,۲۰۶,۹۹۴	۶%
سود خالص	-۱۸,۸۱۰	۱,۲۰۸,۰۳۸	-۶۵۲۲%	۱,۴۲۵,۱۵۹	۸۴%
دارایی‌های غیر جاری	۳۶,۴۷۸,۸۲۱	۶۴,۰۱۷,۴۲۶	۷۵/۴۹%	۲۸,۱۰۹,۳۵۶	۲/۲۷%
دارایی‌های جاری	۷,۶۰۵,۲۱۵	۱۴,۵۰۳,۵۰۶	۹۰/۷۰%	۶,۹۷۵,۶۲۶	۲/۱۷۳%
جمع دارایی‌ها	۴۴,۰۸۴,۰۳۶	۷۸,۵۲۰,۹۳۲	۷۸/۱۱%	۳۴,۷۸۴,۹۸۲	۲/۲۵۷%
سرمایه	۱,۳۰۰,۰۰۰	۱,۳۰۰,۰۰۰	۰%	۱,۳۰۰,۰۰۰	۱۰۰%
سود انباشته	۴۰,۸۴۱	-۱,۳۷۹,۱۲۵	-۳۴۷۶/۸۱%	۷۵۶,۶۱۷	-۱/۸۲%
حقوق مالکانه	۱,۳۶۱,۱۱۴	-۵۸,۸۵۱	-۱۰۴/۳۲%	۱,۴۷۱,۶۱۷	-۴%
بدهی‌های غیر جاری	۴۱,۷۸۶,۸۵۲	۷۸,۲۷۹,۳۳۹	۳۳%	۳۲,۶۳۷,۴۴۶	۲/۴%
بدهی‌های جاری	۹۳۶,۰۷۰	۳۰۰,۴۴۴	-۶۷/۹۰%	۶۷۵,۹۲۰	۴۴%
جمع بدهی‌ها	۴۲,۷۲۲,۹۲۲	۷۸,۵۷۹,۷۸۳	۸۳/۹۲%	۳۳,۳۱۳,۳۶۶	۲/۳۶%

پروژه‌های شرکت

ارقام بر حسب میلیون یورو



اینفوگرافیک
درصد پیشرفت ۹۸%

www.infographics.ir



اینفوگرافیک

شرکت توسعه خدمات انرژی ارژن

هلدینگ برق و انرژی غدیر





اینفوگرافیک

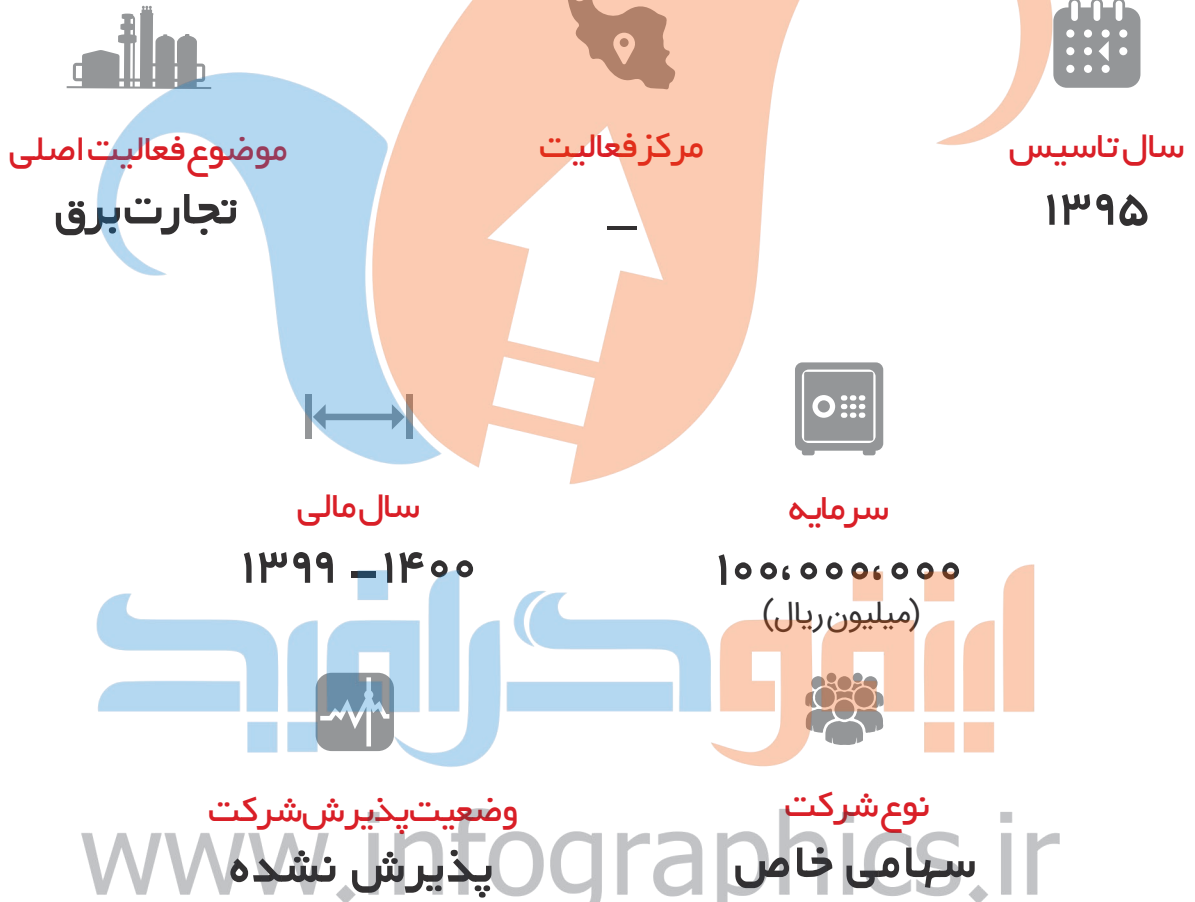
تاریخچه

نظر به اینکه کشور ایران از مزیت دارا بودن منابع حامل‌های انرژی (نفت و گاز) برخوردار است و می‌تواند مازاد بر نیاز حامل‌های انرژی را به سایر کشورها صادر نماید، لذا حضور بخش خصوصی در بازار انرژی می‌تواند به فعال شدن هر چه بیشتر این بخش منجر شود. همچنین کشور با داشتن خطوط انتقال سراسری و نقاط ارتباطی با کشورهای همسایه می‌تواند تبادلات (سوآپ) حامل‌های انرژی بین کشورهای همسایه را در دست داشته باشد. با توجه به تجربیات شرکت سرمایه‌گذاری برق و انرژی غدیر به عنوان اولین شرکت خصوصی مدیریت سوآپ گاز بین کشورهای همسایه، شرکت تجارت انرژی ارژن برای ادامه این روند تاسیس گردید.




کلیات

مشخصات عمومی



ترکیب سهامداری

تعداد سهام	درصد سهامداری
۹۹،۹۹۶	۹۹/۹۹۶%
۱	۰/۰۰۱%
۱	۰/۰۰۱%
۱	۰/۰۰۱%
۱	۰/۰۰۱%
۱	۰/۰۰۱%



اعضای هیات مدیره

برق و انرژي خورشیدی غدیر

سیدعلی میرکافمی مقدم
رئیس هیات مدیره

پیشرو تولید برق غدیر

سروناز مستفیضی

عضو هیات مدیره

برق و انرژي غدیر

محمدجواد ابوئی

نایب رئیس هیات مدیره و مدیرعامل

توسعه برق غدیر اوکسین

بهنام فرد افشاری

عضو هیات مدیره

توسعه انرژي خورشیدی غدیر قم

شاهین غیوری

عضو هیات مدیره



وضعیت نیروی انسانی

	۶ ماهه ۱۳۹۸	درصد تغییر	۶ ماهه ۱۳۹۹
جمع کل پرسنل	۳ نفر	۱۰۰%	۶ نفر
میانگین ماهانه کارکنان در استخدام	۳	۱۰۰%	۶



عملکرد ۶ ماهه شرکت

ارقام بر حسب میلیون ریال

شرح	۶ ماهه ۱۳۹۸	۶ ماهه ۱۳۹۹	درصد تغییر	بودجه ۶ ماهه سال ۱۳۹۹	درصد تحقق بودجه
تولید (تن)					
فروش (تن)					
فروش	۷,۵۰۰	۴۸۸,۶۰۰	%۶۴۱۴	۲۰,۰۰۰	%۲۴۴۳
سود عملیاتی	۵۷۵	۸,۰۲۴	%۱۲۹۵	۳,۸۰۳	%۲۱۱
سود خالص	۲۷۵	۷,۸۷۶	%۲۷۶۴	۲,۸۸۷	%۲۷۳
دارایی‌های غیر جاری	۲,۳۴۱	۹,۹۸۳	%۳۲۶	۸,۶۱۵	%۱۱۶
دارایی‌های جاری	۱۰,۰۱۹	۲۵,۰۱۴۴	%۲۳۹۶	۷,۷۴۷	%۳۲۲۹
جمع دارایی‌ها	۱۲,۳۶۰	۲۶,۰۱۲۷	%۲۰۰۴	۱۶,۳۶۳	%۱۵۹۰
سرمایه	۱۰۰	۱۰۰	%	۱۰۰	%۱۰۰
سود انباشته	۱۲۹	۱۲,۱۴۶	%۹۳۱۵	۳,۰۸۴	%۳۹۴
حقوق مالکانه	۲۳۹	۱۲,۲۵۶	%۵۰۲۸	۳,۱۳۹	%۳۹۰
بدهی‌های غیر جاری	۱,۴۷۷	۳,۴۱۲	%۱۳۱	۲,۴۲۹	%۱۴۰
بدهی‌های جاری	۱۰,۶۴۴	۲۴۴,۴۵۸	%۲۱۹۶	۱۰,۷۹۴	%۲۲۶۵
جمع بدهی‌ها	۱۲,۱۲۱	۲۴۷,۸۷۰	%۱۹۴۴	۱۳,۲۲۴	%۱۸۷۴





ایستاد گسترش

شرکت توسعه مسیر برق گیلان

هلدینگ برق و انرژی غدیر



اینفوگرافیک

www.infographics.ir

کلیات

مشخصات عمومی

موضوع فعالیت اصلی
تولید و فروش برق

مرکز فعالیت
تهران - رشت

سال تاسیس
۱۳۸۹

تاریخ تحویل سهام
۱۳۸۹/۱۱/۲۵

سال مالی
۳۱ شهریور

سرمایه
۴,۳۰۰,۰۰۰
(میلیون ریال)

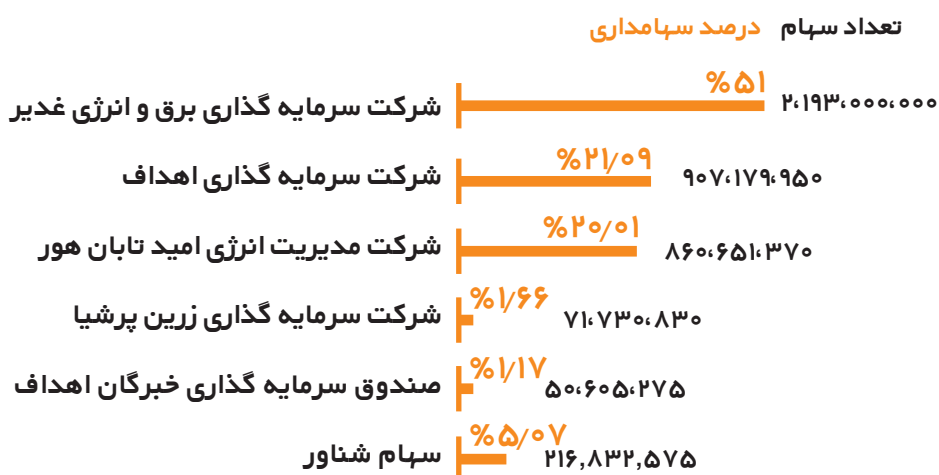
وضعیت پذیرش شرکت
فرا بورسی


نوع شرکت
سهامی عام

بهای تمام شده
۱۳,۹۳۶,۱۷۴
(میلیون ریال)



ترکیب سهامداری





اعضای هیات مدیره

سرمایه گذاری غدیر

سید فریدالدین معصومی

رئیس هیئت مدیره

سرمایه گذاری برق و انرژي غدیر

محمود احمدیان مزرعه

عضو هیئت مدیره و مدیرعامل

صنعتی و بازرگانی غدیر

علی محمد نظریور کاشانی

نایب رئیس هیئت مدیره

مدیریت انرژي امید تابان هور

علی جلالی

عضو هیئت مدیره

نفت و گاز مباحم کنگان

امیر آشتیانی عراقی

نایب رئیس هیئت مدیره



وضعیت نیروی انسانی

	۶ ماهه ۱۳۹۸	۶ ماهه ۱۳۹۹
جمع کل پرسنل	۸ نفر	۸ نفر
تعداد پرسنل	۸	۸

عملکرد ۶ ماهه شرکت

ارقام بر حسب میلیون ریال

درصد تحقق بودجه	بودجه ۶ ماهه سال ۱۳۹۹	درصد تغییر	۶ ماهه ۱۳۹۹	۶ ماهه ۱۳۹۸	شرح
%۱۰۰	۳,۲۰۸,۳۷۹	%۰۳	۳,۳۰۴,۳۷۲	۳,۲۰۸,۳۷۹	تولید (مگاوات ساعت)
%۱۰۰	۳,۲۰۸,۳۷۹	%۰۳	۳,۳۰۴,۳۷۲	۳,۲۰۸,۳۷۹	فروش (مگاوات ساعت)
%۱۰۰	۱,۴۵۷,۴۹۸	%۳۷	۱,۸۴۷,۳۶۸	۱,۳۴۵,۲۷۶	فروش (میلیون ریال)
%۱۰۰	۵۰۱,۸۴۱	%۷۶	۸۳۴,۱۴۲	۴۷۳,۹۶۴	سود عملیاتی
%۱۰۰	۴۰۶,۸۰۴	%۷۲	۶۶۳,۲۵۲	۳۸۴,۶۰۷	سود خالص
%۱۰۰	۶,۷۷۸,۴۵۰	%۰۲-	۶,۷۸۱,۲۹۹	۶,۸۹۶,۷۹۲	دارایی‌های غیر جاری
%۱۰۰	۱,۸۶۶,۸۴۷	%۴۸۰	۲,۱۲۰,۰۳۳	۳۶۰,۷۵۰	دارایی‌های جاری
%۱۰۰	۸,۶۴۵,۲۹۷	%۲۲	۸,۹۰۱,۳۳۲	۷,۲۵۷,۵۴۲	جمع دارایی‌ها
%۱۰۰	۴,۳۰۰,۰۰۰	%۰	۴,۳۰۰,۰۰۰	۴,۳۰۰,۰۰۰	سرمایه
%۱۰۰	۶۲۵,۴۲۷	%۶۹	۸۸۱,۴۶۴	۵۱۹,۹۸۲	سود انباشته
%۱۰۰	۵,۳۳۴,۰۸۰	%۰۸	۵,۵۹۰,۱۱۶	۵,۱۳۱,۴۸۵	حقوق مالکانه
%۱۰۰	۳,۸۵۱	%۲۴	۳,۸۵۱	۳,۱۰۲	بدهی‌های غیر جاری
%۱۰۰	۳,۳۰۷,۳۶۵	%۵۶	۳,۳۰۷,۳۶۵	۲,۱۲۲,۹۵۵	بدهی‌های جاری
%۱۰۰	۳,۳۱۱,۲۱۶	%۵۵	۳,۳۱۱,۲۱۶	۲,۱۲۶,۰۵۷	جمع بدهی‌ها

عملکرد ۶ ماهه شرکت

ارقام بر حسب میلیون ریال

سال مالی	۱۳۹۵/۶/۳۱	۱۳۹۶/۶/۳۱	۱۳۹۷/۶/۳۱	۱۳۹۸/۶/۳۱	۱۳۹۹/۰۶/۳۱
تولید و فروش (مگاوات ساعت)	۷,۲۵۰,۵۶۴	۷,۵۴۲,۳۳۵	۷,۶۴۱,۸۱۳	۷,۱۷۲,۳۷۸	۷,۰۹۵,۲۵۱
درآمد کل (میلیارد ریال)	۴,۷۲۷	۴,۶۶۷	۴,۰۷۲	۳,۴۹۶	۴,۲۵۱
هزینه (میلیارد ریال)	۲,۴۲۷	۲,۴۳۸	۲,۰۲۱	۱,۶۰۲	۱,۷۶۰
سود خالص (میلیارد ریال)	۱,۶۰۱	۱,۴۳۰	۱,۵۸۴	۱,۶۳۴	۱,۹۴۳
سهم صادرات برق	۰	۰	۰	۰	۰
سهم فروش داخل	%۱۰۰	%۱۰۰	%۱۰۰	%۱۰۰	%۱۰۰

توضیح اینکه از اردیبهشت سال ۱۳۹۷ صورت حسابهای فروش برق با کسر بخش غیرنقدی هزینه سوخت مصرفی صادر شده اند و برای دوره های قبل درآمد فروش با احتساب هزینه سوخت بوده که بر همین اساس کل هزینه سوخت مصرفی شامل بخش غیرنقدی و نقدی در بهای تمام شده تولید برق لحاظ میگردید که به همین دلیل برای سالهای ۱۳۹۵ تا ۹۷ درآمد فروش بیشتر و بهای تمام شده نیز متناظراً بیشتر از سنوات بعدی میباشد. از این جهت مرجع مناسب مقایسه میتواند سود خالص برای سنوات ۱۳۹۵ تا ۱۳۹۹ باشد.

مقایسه درآمد کل، هزینه و سود خالص

ارقام بر حسب میلیون ریال



www.infographics.ir







اینفوگرافیک

شرکت برق و انرژی خورشیدی غدیر

هلدینگ برق و انرژی غدیر





اینفوگرافیک

www.infographics.ir



مشخصات عمومی

کلیات

موضوع فعالیت اصلی
تولید و فروش برق

مرکز فعالیت
تهران

سال تاسیس
۱۳۹۴

تاریخ تحویل سهام
-

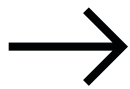
سال مالی
اسفند ۱۳۹۹

سرمایه
۱۰۰،۰۰۰
(میلیون ریال)


وضعیت پذیرش شرکت
پذیرش نشده


نوع شرکت
سهامی خاص

بهای تمام شده
۷۷،۵۷۴
(میلیون ریال)



ترکیب سهامداری





اعضای هیات مدیره

سرمایه گذاری برق و انرژي غدیر

عبداله حسن پور
رئیس هیات مدیره

سرمایه گذاری غدیر

زهرا شمس

نایب رئیس هیات مدیره

علیرضا صادقی

مدیرعامل

توسعه برق غدیر اوکسین

امیر فضل الهی

عضو هیات مدیره

www.infographics.ir



وضعیت نیروی انسانی

	۶ ماهه ۱۳۹۸	۶ ماهه ۱۳۹۹
جمع کل پرسنل	۹ نفر	۱۲ نفر
پرسنل ستاد	۴	۶
پرسنل قراردادی	۵	۶

عملکرد ۶ ماهه شرکت

ارقام بر حسب میلیون ریال

درصد تحقق بودجه	بودجه ۶ ماهه سال ۱۳۹۹	درصد تغییر	۶ ماهه ۱۳۹۹	۶ ماهه ۱۳۹۸	شرح
					تولید
					تولید مگاوات- ساعت
-۱%	۴,۵۵۰	-۲%	۵,۰۵۵	۵,۱۸۴	فروش مگاوات- ساعت
	۱۲۱,۹۶۰	۵۹%	۱۲۷,۳۵۶	۷۹,۹۴۹	فروش
	۵۲,۵۹۱	-۱۰۵%	(۱,۹۳۸)	۴۱,۱۵۴	سود و (زیان) عملیاتی
	۵۳,۶۰۳	-۳۱۴%	(۴۳,۰۳۸)	(۲۰,۱۳۶)	سود (زیان) خالص
		۶۹%	۱,۶۳۴,۳۰۴	۹۶۶,۹۳۵	دارایی‌های غیر جاری
		۵۹%	۵۵,۹۵۱۱	۳۵۱,۱۲۲	دارایی‌های جاری
		۶۶%	۲,۱۹۳,۸۱۵	۱,۳۱۸,۰۵۷	جمع دارایی‌ها
		۰	۱۰۰	۱۰۰	سرمایه
		-۴%	۳۸,۱۴۴	۳۹,۶۴۰	سود انباشته
		-۴%	۳۸,۲۵۴	۳۹,۷۵۰	حقوق مالکانه
		-۸۵%	۱,۱۲۶	۷,۵۲۹	بدهی‌های غیر جاری
		۷۰%	۲,۱۵۴,۴۳۶	۱,۲۷۰,۷۷۹	بدهی‌های جاری
		۶۹%	۲,۱۵۵,۵۶۲	۱,۲۷۸,۳۰۸	جمع بدهی‌ها





شرکت غدیر انرژی لامرد
Lamerd Ghadir Energy Company

اینفوگرافیک

شرکت غدیر انرژی لامرد

هلدینگ برق و انرژی غدیر

تاریخچه

اینفوگرافیک

با توجه به نیاز برق دائم در صنایع موجود در منطقه ویژه انرژی بر لامرد بخصوص مجتمع آلومینیوم جنوب - سالکو و عدم امکان کارکرد این مجتمع با ظرفیت کامل به دلیل عدم امکان تامین تقاضای مورد نیاز توسط شرکت برق منطقه ای بخصوص در ماه های پرمصرف سال، نیاز به احداث نیروگاه سیکل ترکیبی ۹۱۳ مگاواتی لامرد جهت تامین برق این مجتمع مطرح گردید.

در همین راستا اقدامات لازم جهت انجام دوره پیشبرد پروژه آغاز و شرکت غدیر انرژی لامرد بعنوان سرمایه گذار با نیاز به تامین سرمایه معادل ۵۴۰ میلیون یورو و ۶۰۰ میلیارد ریال و سهامداری شرکت سرمایه گذاری برق و انرژی غدیر بمیزان ۶۰ درصد و شرکت سبا نوین ۴۰ درصد وظیفه احداث این نیروگاه برعهده گرفت که مقرر است تامین منابع مالی اجرای این طرح به میزان ۸۵ درصد از مبلغ پیمان EPC از خط اعتباری ایران- چین و از طریق بانک صادرات و واردات چین (اگزیم بانک) و با عاملیت بانک صنعت و معدن صورت پذیرد.

این نیروگاه شامل دو توربین گاز ۷۹۴/۳ و یک توربین بخار ساخت شرکت های آنسالدو و گروه شانگهای الکتریک چین (SEC) است که در حال حاضر شرکت SEC به عنوان پیمانکار و شرکت های مشاور نیرو و فیشر آلمان به عنوان مشاور پروژه، مسؤلیت اجرای پروژه را بر عهده دارند.

کلیات

مشخصات عمومی



موضوع فعالیت اصلی
تولید و فروش برق



مرکز فعالیت
تهران



سال تاسیس
۱۳۹۳



تاریخ تحویل سهام

-



سال مالی
اسفند ۱۳۹۹



سرمایه
۱۰۰،۰۰۰
(میلیون ریال)

اینفوگرافیک




وضعیت پذیرش شرکت
پذیرش نشده


نوع شرکت
سهامی خاص

بهای تمام شده
۸۴۳،۵۹۵
(میلیون ریال)



ترکیب سهامداری





اعضای هیات مدیره

ساخت و بهره برداری انرژي نوین

عبدالحسن فضل اللهی

رئیس هیئت مدیره

سرمایه گذاری غدیر

رضا مظاهری

عضو هیئت مدیره

برق و انرژي خورشیدی غدیر

علی مسعودی کرهرودی

نایب رئیس هیئت مدیره
و مدیرعامل

www.infographics.ir



وضعیت نیروی انسانی

	۶ ماهه ۱۳۹۸	۶ ماهه ۱۳۹۹
جمع کل پرسنل	۱۰ نفر	۱۰ نفر
پرسنل ستاد	۱۰	۱۰

عملکرد ۶ ماهه شرکت

ارقام بر حسب میلیون ریال

درصد تحقق بودجه	بودجه ۶ ماهه سال ۱۳۹۹	درصد تغییر	۶ ماهه ۱۳۹۹	۶ ماهه ۱۳۹۸	شرح
%۲۵	۸۶۴.۰۰۰	%۱۶	۱.۰۷۷.۹۹۶	۹۳۲.۱۱۲	فروش (مگاوات ساعت)
%۸۴	۲.۱۹۶.۷۴۳	%۱۱۰	۴.۳۰۵.۰۲۸	۱.۹۱۹.۰۰۸	فروش
%۷۱۷	۳۸۹.۳۳۲	%۸۸	۳.۱۸۲.۲۴۷	۱.۹۲۱.۵۲۱	سود و زیان (عملیاتی)
%۴.۶۶۱	۵۹.۳۸۹	%۹	۲.۸۲۷.۴۹۷	۲.۵۸۵.۰۴۸	سود (زیان) خالص
		%۱۱۸	۸.۵۴۱.۴۴۶	۳.۹۲۱.۰۸۶	دارایی‌های غیر جاری
		%۱۲۵	۸.۲۸۳.۸۳۱	۳.۶۸۵.۰۶۳	دارایی‌های جاری
		%۱۲۱	۱۶.۸۲۵.۲۷۷	۷.۶۰۶.۱۴۹	جمع دارایی‌ها
		%۲۵	۱.۰۰۰.۰۰۰	۸۰۰.۰۰۰	سرمایه
		%۶۲	۴.۰۸۲.۳۶۸	۲.۵۱۴.۸۷۱	سود انباشته
		%۵۳	۵.۱۸۲.۳۶۸	۳.۳۹۴.۸۷۱	حقوق مالکانه
		%۸.۸۶۴	۴.۰۰۷.۸۱۱	۴.۵۱۶	بدهی‌های غیر جاری
		%۸۱	۷.۶۳۵.۰۹۸	۴.۲۰۶.۷۶۲	بدهی‌های جاری
		%۱۷۶	۱۱.۶۴۲.۹۰۹	۴.۲۱۱.۲۷۸	جمع بدهی‌ها

www.infographics.ir





www.infographics.ir
Lamerd Ghadir Energy Company



شرکت بهره برداری و تعمیرات نیروگاه آرژن

هلدینگ برق و انرژی غدیر



اینفوگرافیک

تاریخچه

شرکت سرمایه‌گذاری برق و انرژی غدیر در راستای برنامه ریزی استراتژیک خویش و بمنظور مدیریت هر چه کاراتر، کنترل هزینه‌ها و مدیریت دانش در حوزه بهره‌برداری و تعمیرات نیروگاه‌های تابعه و همچنین ورود به بازار خدمات بهره‌برداری سایر نیروگاه‌های سطح شبکه سراسری برق، مجموعه‌ای تخصصی تحت مدیریت خود در حوزه نگهداری، تعمیرات و بهره‌برداری نیروگاهی را ایجاد نمود.

کلیات

مشخصات عمومی



موضوع فعالیت اصلی
بهره برداری، تعمیرات
و نگهداری نیروگاه



مرکز فعالیت
تهران



سال تاسیس
۱۳۹۵



سال مالی

شهریور ۱۳۹۹



سرمایه

۱۰۰

(میلیون ریال)

اینفوگرافیک



وضعیت پذیرش شرکت
پذیرش نشده





نوع شرکت
سهامی خاص

www.infographics.ir



ترکیب سهامداری





اعضای هیات مدیره


سرمایه گذاری برق و انرژي غدیر

عبدالغفور ضیائی

رئیس هیئت مدیره

بیژن رحمانی

مدیر عامل خارج از هیات مدیره



توسعه برق غدیر اوکسین

مریم شعبانی

نایب رئیس هیئت مدیره

پیشرو تولید برق غدیر

رحمان علیخانی

عضو هیئت مدیره

www.infographics.ir



وضعیت نیروی انسانی

	۶ ماهه ۱۳۹۸	درصد تغییر	۶ ماهه ۱۳۹۹
جمع کل پرسنل	۱ نفر	۹۸٪ ↑	۶۵ نفر
پرسنل قراردادی	۱	۹۷٪ ↑	۳۹
پرسنل پیمانکار	۰	۱۰۰٪ ↑	۲۶



عملکرد ۶ ماهه شرکت

ارقام بر حسب میلیون ریال

درصد تحقق بودجه	بودجه ۶ ماهه سال ۱۳۹۹	درصد تغییر	۶ ماهه ۱۳۹۹	۶ ماهه ۱۳۹۸	شرح
%۲۶۰	۶,۵۳۵	۱۰۰	۱۷,۰۱۸	--	سود (زیان) عملیاتی
%۲۷۰	۶,۵۸۵	%۱۰۸	۱۷,۷۹۹	(۱,۴۲۳)	سود (زیان) خالص
%۱۵۹۱	۶۵۵	%۱۲	۱۰,۴۱۹	۹,۱۵۸	دارایی‌های غیر جاری
%۳۹۱	۳۰,۷۰۲	%۹۴	۱۲۰,۰۰۲	۷,۲۴۳	دارایی‌های جاری
%۴۱۶	۳۱,۳۵۷	%۶۹۵	۱۳۰,۴۲۱	۱۶,۴۰۱	جمع دارایی‌ها
%۱۰۰	۱۰۰	%۰	۱۰۰	۱۰۰	سرمایه
%۱۶۰	۱۲,۳۰۲	%۱۲۸	۱۹,۶۲۹	(۵,۴۵۸)	سود انباشته
%۱۵۹	۱۲,۴۰۲	%۱۲۷	۱۹,۷۲۹	(۵,۳۵۸)	حقوق مالکانه
%۱۶	۱۱,۰۴۲	%-۱۱۲۹	۱,۷۴۴	۲۱,۴۴۰	بدهی‌های غیر جاری
%۱۳۶۹	۷,۹۵۸	%۳۴۰۵۰	۱۰۸,۹۳۸	۳۱۹	بدهی‌های جاری
%۵۸۳	۱۹,۰۰۰	%۸۰	۱۱۰,۶۸۲	۲۱,۷۵۹	جمع بدهی‌ها





توسعه برق غدیر اوکسین
Ghadir Oxin Power Development

شرکت توسعه برق غدیر اوکسین

هلدینگ برق و انرژی غدیر





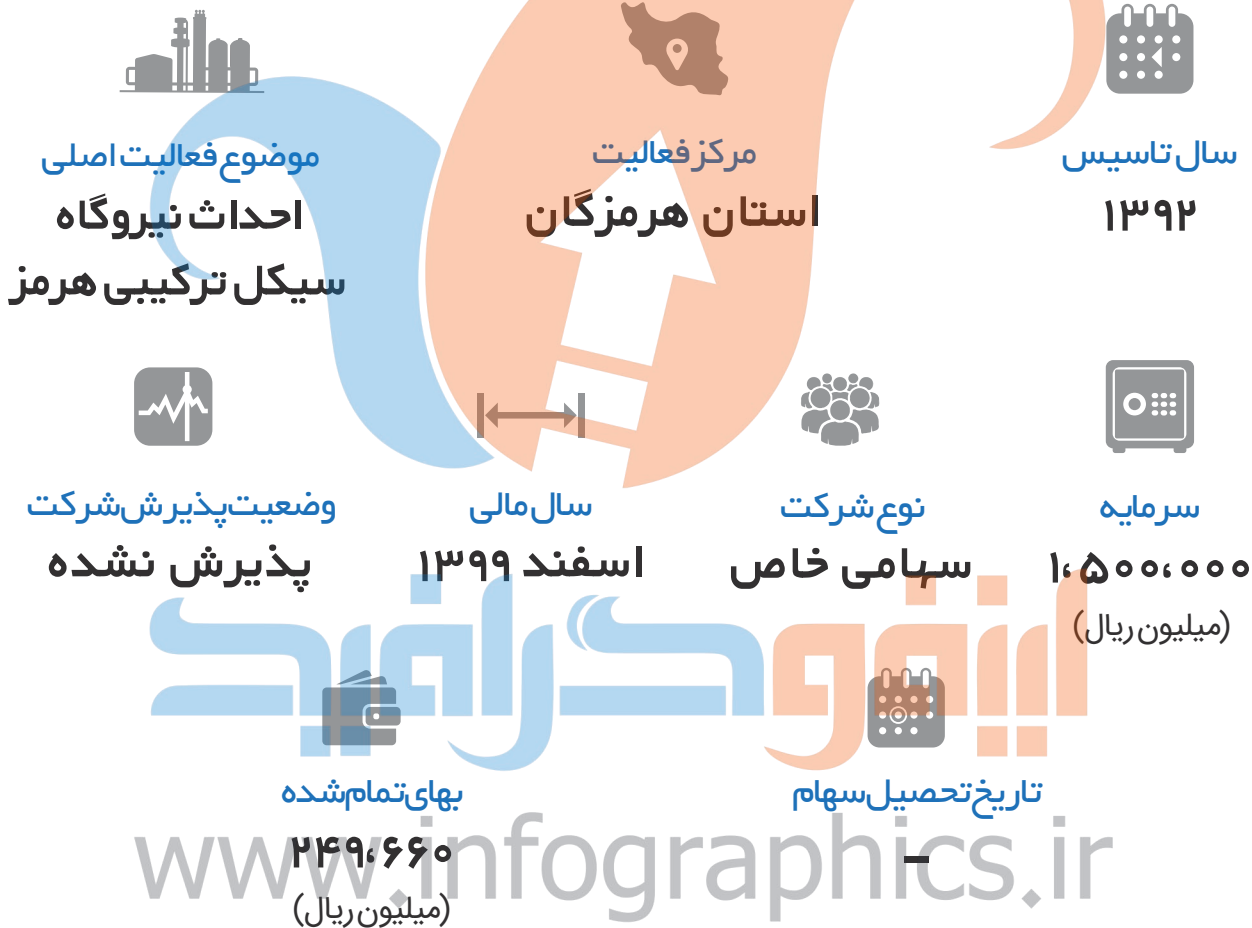
تاریخچه اینفوگرافیک

طرح احداث نیروگاه سیکل ترکیبی هرمز از سال ۱۳۹۴ در استان هرمزگان، شهرستان بندرعباس، منطقه ویژه اقتصادی صنایع معدنی و فلزی خلیج فارس واقع در کیلو متر ۱۳ بزرگراه شهید رجایی در غرب بندر عباس آغاز و در آذر ماه سال ۱۳۹۷ به مرحله بهره‌برداری رسید. این منطقه با وسعت تقریبی ۵۰۰۰ هکتار در ۴ سایت جنوبی، میانی، شمالی و توسعه به لحاظ جغرافیایی تقسیم که ۲۰۰۰ هکتار آن عملیاتی و شرکت‌های سرمایه‌گذار در حال اجرا یا بهره‌برداری طرح‌های مورد نظر می‌باشند و ۳۰۰۰ هکتار دیگر در حال آماده‌سازی زیرساخت‌ها می‌باشد.




کلیات

مشخصات عمومی



ترکیب سهامداری





اعضای هیات مدیره

توسعه ساحل و فراساحل نگین کیش

سید مهدی متولیان

رئیس هیئت مدیره

سرمایه گذاری غدیر

علی ملائی

مدیرعامل

رضا گلگون

نایب رئیس هیئت مدیره

سرمایه گذاری برق و انرژي غدیر

محمد رضا پازوکی

عضو هیئت مدیره

www.infographics.ir



وضعیت نیروی انسانی

	۶ ماهه ۱۳۹۸	۶ ماهه ۱۳۹۹
جمع کل پرسنل	۶ نفر	۶ نفر
پرسنل ستاد	۴	۴
پرسنل پروژه	۲	۲

عملکرد ۶ ماهه شرکت

ارقام بر حسب میلیون ریال

شرح	۶ ماهه ۱۳۹۸	۶ ماهه ۱۳۹۹	درصد تغییر	بودجه ۶ ماهه سال ۱۳۹۹	درصد تحقق بودجه
تولید (مگاوات)	۶۶۳،۲۵۹	۴۳۶،۷۸۱	%۵	۹۱۴،۰۰۲	%-۵۲
فروش (مگاوات)	۵۱۳،۵۸۶	۵۳۶،۷۶۳	%۵	۱،۰۶۳،۶۳۶	%-۵۰
فروش	۳۶۱،۰۱۴	۲۷۹،۰۵۸	%-۲۳	۸۷۸،۱۲۲	%-۶۹
سود عملیاتی	۲۲۲،۷۳۴	۲۱۸،۵۶۹	%-۲	۸۱۰،۶۹۸	%-۷۳
سود خالص	۲،۲۹۵،۰۰۶	۲،۲۱۶،۰۷۲	%-۳		
دارایی‌های غیر جاری	۵۷۹،۳۱۸	۱،۱۵۸،۸۷۲	%۱۰۰		
دارایی‌های جاری	۲،۸۷۴،۳۲۶	۳،۳۷۴،۹۴۳	%۱۷		
جمع دارایی‌ها	۴۰۵،۹۵۰	۱،۵۰۰،۰۰۰	%۲۷۰		
سرمایه	۲۶۰،۶۱۰	۲۶۳،۰۲۶	%۱		
سود انباشته	۶۸۶،۷۰۱	۱،۸۳۱،۷۹۱	%۱۶۷		
حقوق مالکانه	۱،۵۱۷،۵۷۳	۶۳۸،۲۵۶	%-۵۸		
بدهی‌های غیر جاری	۶۷۰،۰۵۲	۹۰۴،۸۹۷	%۳۵		
بدهی‌های جاری	۲،۱۸۷،۶۲۵	۱۵،۴۳،۱۵۳	%-۲۹		
جمع بدهی‌ها					

www.infographics.ir

پروژه‌های شرکت

ارقام بر حسب میلیون یورو



اینفوگرافیک **۵٪** درصد پیشرفت

www.infographics.ir



شرکت تولید انرژی گستر قشم
ENERGY GOSTAR QESHM COMPANY (P. J. S)



اینفوگرافیک شرکت تولید انرژی گستر قشم

هلدینگ برق و انرژی غدیر





تاریخچه اینفوگرافیک

با عنایت باینکه سازمان منطقه آزاد قشم بمنظور تامین برق و آب مطمئن برای مصارف جزیره، مصارف صنایع بزرگ موجود و آتی نیاز به ایجاد زیر ساخت های لازم داشته، لذا شرکت سرمایه گذاری برق و انرژی غدیر در راستای انجام ماموریت خویش و نیل به اهداف از پیش تعیین شده خود، اقدام به سرمایه گذاری در احداث نیروگاه سیکل ترکیبی ۵۰۰ مگاواتی قشم نمود.

قرارداد احداث این نیروگاه بصورت کلید در دست، در قالب قرارداد انجام خدمات طراحی و مهندسی، تامین کالا و تجهیزات، احداث، نصب و راه اندازی واحدها (EPC) با شرکت مینا- توسعه ۳ منعقد شده که قرارداد در مورخ ۹۵/۰۱/۲۴ ابلاغ شده است.

مشخصات عمومی

کلیات

موضوع فعالیت اصلی
فروش برق و آب
و سوآپ انرژی

مرکز فعالیت
تهران

سال تاسیس
۱۳۹۳

سال مالی
۱۳۹۹/۰۶/۳۱

سرمایه
۱،۵۰۰
(میلیارد ریال)


وضعیت پذیرش شرکت
پذیرش نشده

نوع شرکت
سهامی خاص

اینفوگرافیک

www.infographics.ir

ترکیب سهامداری





اعضای هیات مدیره

شرکت گروه مپنا

خلیل بیهبانی

رئیس هیئت مدیره

توسعه برق غدیر اوکسین

میلاذ نهرودی

عضو هیئت مدیره

برق و انرژي غدیر

وحید نوعی آقایی

نایب رئیس هیئت مدیره

www.infographics.ir



وضعیت نیروی انسانی

	۶ ماهه ۱۳۹۸	درصد تغییر	۶ ماهه ۱۳۹۹
جمع کل پرسنل	۹ نفر	۱۱٪ ↑	۱۰ نفر
نیروی انسانی	۹	۱۱٪ ↑	۱۰



عملکرد ۶ ماهه شرکت

ارقام بر حسب میلیون ریال

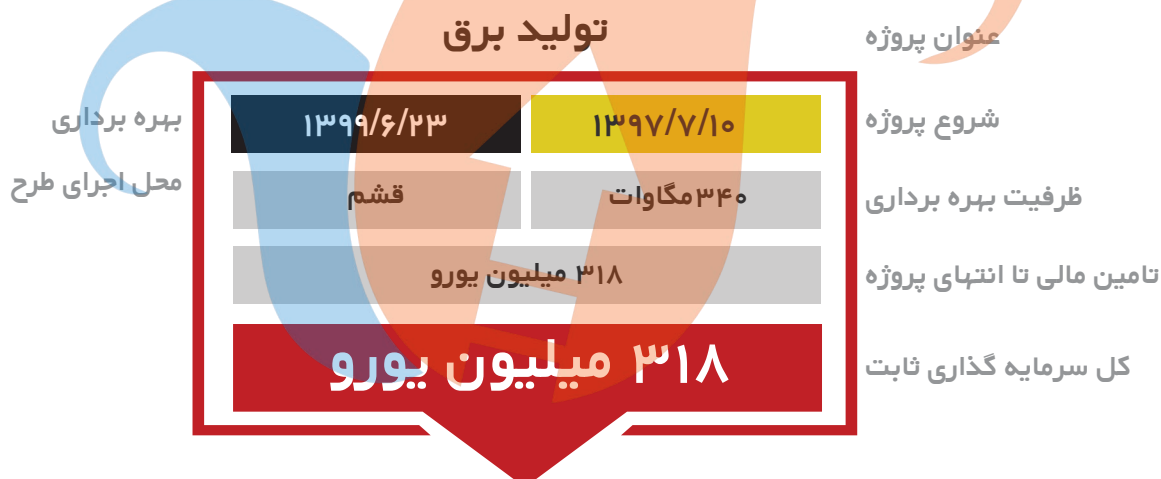
شرح	۶ ماهه ۱۳۹۸	۶ ماهه ۱۳۹۹	درصد تغییر	بودجه ۶ ماهه سال ۱۳۹۹	درصد تحقق بودجه
تولید (مگاوات ساعت)		۴۵۸،۷۲۱		۱،۹۱۲،۴۹۹	
فروش (مگاوات ساعت)				۱،۵۶۱،۶۲۳	
فروش		۱۱۹،۷۱۵		۱،۸۶۱،۴۳۷	
سود عملیاتی				۵۴۳،۲۷۹	
سود خالص				۱۲۲،۴۷۶	
دارایی‌های غیر جاری	۱۹۰،۸۲۱،۵۵۲	۳۴،۰۵۳،۳۵۲		۳۰،۵۲۳،۸۷۴	
دارایی‌های جاری	۴۹۳،۰۸۲	۴۳۶،۷۸۶		۱،۳۵۶،۰۵۴	
جمع دارایی‌ها	۲۰،۳۱۴،۶۳۴	۳۴،۴۹۰،۱۳۸		۳۱،۸۷۹،۹۲۸	
سرمایه	۱،۵۰۰،۰۰۰	۱،۵۰۰،۰۰۰		۲،۶۵۰،۰۰۰	
سود انباشته	(۱۴،۷۸۹)	(۲۶۷،۴۷۲)		۱۱،۵۲۷	
حقوق مالکانه	۱۴۸،۵۲۱	۱۰،۲۳۲،۵۲۸		۲،۷۶۴،۵۲۷	
بدهی‌های غیر جاری	۱۵،۹۱۶،۷۵۲	۲۹،۶۱۷،۷۷۶		۲۸،۸۹۳،۳۴۳	
بدهی‌های جاری	۲،۹۱۲،۶۷۱	۳،۶۴۳،۸۳۴		۲۲۲،۰۵۸	
جمع بدهی‌ها	۲۰،۳۱۴،۶۳۴	۳،۴۴۹،۰۳۸		۳۱،۸۷۹،۹۲۸	

www.infographics.ir



پروژه‌های شرکت

ارقام بر حسب میلیون یورو



اینفوگرافیک **درآمد پیشرفت ۶۲/۲%**

www.infographics.ir



اینفوگرافیک

شرکت توسعه انرژی خورشیدی غدیر قم

هلدینگ برق و انرژی غدیر





اینفوگرافیک

تاریخچه

هلدینگ سرمایه‌گذاری برق و انرژی غدیر با توجه به اهداف کمی برنامه‌ریزی استراتژیک خود و با توجه به سند چشم‌انداز هلدینگ انرژی‌های تجدیدپذیر تا افق چشم‌انداز ۱۴۰۴ به دنبال کسب سهم ۵ درصدی از ظرفیت منصوبه نیروگاه‌های تولید برق از انرژی‌های تجدیدپذیر کشور است. از اینرو ایجاد و توسعه نیروگاه‌های تولید برق از انرژی‌های تجدیدپذیر به عنوان یکی از استراتژی‌های اصلی شرکت سرمایه‌گذاری برق و انرژی غدیر در نظر گرفته شده است.

کلیات

مشخصات عمومی



موضوع فعالیت اصلی
تولید و فروش برق



مرکز فعالیت
تهران



سال تاسیس
۱۳۹۵



بهای تمام شده
۹۸،۱۹۰
(میلیون ریال)



سال مالی
۱۳۹۹



سرمایه
۱۰
(میلیون ریال)

اینفوگرافیک

وضعیت پذیرش شرکت
پذیرش نشده

نوع شرکت
سهامی خاص


www.infographics.ir



ترکیب سهامداری

تعداد سهام	درصد سهامداری	نام سهامدار
۹۹،۹۹۸	۹۹/۹۹۸%	شرکت سرمایه گذاری برق و انرژی غدیر
۱	۰/۰۰۱%	شرکت برق و انرژی خورشیدی غدیر
۱	۰/۰۰۱%	شرکت توسعه برق غدیر اوکسین





اعضای هیات مدیره

برق و انرژي خورشیدی غدیر

محمد ابراهیمی فینی

رئیس هیات مدیره

توسعه برق غدیر اوکسین

سمیه عابدی

عضو هیات مدیره

برق و انرژي غدیر

شووان دستجانی فراهانی

مدیر عامل و نائب رئیس
هیات مدیره

www.infographics.ir



وضعیت نیروی انسانی

۶ ماهه ۱۳۹۸

۶ ماهه ۱۳۹۹

جمع کل پرسنل

۹ نفر

۱۰ نفر

پرسنل ستاد

۴

۶

پرسنل قراردادی

۵

۶



عملکرد ۶ ماهه شرکت

ارقام بر حسب میلیون ریال

شرح	۶ ماهه ۱۳۹۸	۶ ماهه ۱۳۹۹	درصد تغییر	بودجه ۶ ماهه سال ۱۳۹۹	درصد تحقق بودجه
تولید					
تولید مگاوات ساعت	۴۰,۵۹۶	۴۰,۵۰۳	۲- %	۴۰,۵۵۰	۱- %
فروش مگاوات ساعت					
فروش	۴۲,۲۵۵	۶۶,۷۰۹	۵۸	۶۳,۶۴۵	۵
سود و (زیان) عملیاتی	۲,۱۴۲	(۳۴,۰۲۱)	(۱,۶۸۸)	(۱۶,۸۶۶)	۱۰۲
سود (زیان) خالص	(۴,۸۷۷)	(۵۹,۲۴۶)	(۱,۱۱۵)	(۱۶,۲۲۳)	۲۶۵
دارایی‌های غیر جاری	۱,۲۲۰,۰۵۴	۳,۵۰۴,۰۷۳	۱۸۷		
دارایی‌های جاری	۱۷۰,۹۳۸	۳۰۳,۸۰۳	۷۸		
جمع دارایی‌ها	۱,۳۹۰,۹۹۲	۳,۸۰۷,۸۷۶	۱۷۴		
سرمایه	۱۰	۱۰	۰		
سود انباشته	(۱۲۸,۳۱۵)	(۵۵,۸۴۲)	(۵۶)		
حقوق مالکانه	(۱۲۸,۳۰۵)	(۵۵,۸۳۱)	(۵۶)		
بدهی‌های غیر جاری	۳۳۶,۵۰۷	۱,۷۳۹	(۹۹)		
بدهی‌های جاری	۱,۱۸۲,۷۹۰	۳,۸۶۱,۹۶۸	۲۲۷		
جمع بدهی‌ها	۱,۵۱۹,۲۹۷	۳,۸۶۳,۷۰۷	۱۵۴		

www.infographics.ir


پروژه‌های شرکت

ارقام بر حسب میلیون ریال



اینفوگرافیک **۹۱%** درآمد پیشرفت

www.infographics.ir



اینفوگرافیک

شرکت توسعه خورشیدی مهریز غدیر

هلدینگ برق و انرژی غدیر



ایزنفوگرافیکس

تاریخچه

هلدینگ سرمایه‌گذاری برق و انرژی غدیر با توجه به اهداف کمی برنامه‌ریزی استراتژیک خود و با توجه به سند چشم‌انداز هلدینگ انرژی‌های تجدیدپذیر تا افق چشم‌انداز ۱۴۰۴ به دنبال کسب سهم ۵ درصدی از ظرفیت منصوبه نیروگاه‌های تولید برق از انرژی‌های تجدیدپذیر کشور است. از اینرو ایجاد و توسعه نیروگاه‌های تولید برق از انرژی‌های تجدیدپذیر به عنوان یکی از استراتژی‌های اصلی شرکت سرمایه‌گذاری برق و انرژی غدیر در نظر گرفته شده است.

کلیات


مشخصات عمومی



موضوع فعالیت اصلی
تولید و فروش برق



مرکز فعالیت
یزد



سال تاسیس
۱۳۹۵



بهای تمام شده
۹۶،۱۸۸
(میلیون ریال)



سال مالی
اسفند ۱۳۹۹



سرمایه
۱۰۰
(میلیون ریال)

اینفوگرافیک

وضعیت پذیرش شرکت
پذیرش نشده

نوع شرکت
سهامی خاص


www.infographics.ir



ترکیب سهامداری

تعداد سهام	درصد سهامداری	نام سهامدار
۹۹،۹۹۶	۹۹/۹۹۶%	شرکت سرمایه گذاری برق و انرژی غدیر
۱	۰/۰۰۱%	شرکت برق و انرژی خورشیدی غدیر
۱	۰/۰۰۱%	شرکت سرمایه گذاری غدیر
۱	۰/۰۰۱%	شرکت صنعتی و بازرگانی غدیر
۱	۰/۰۰۱%	شرکت سرمایه گذاری اعتضاد غدیر





اعضای هیات مدیره

برق و انرژي خورشیدی غدیر

محمد مهدی فقیه خراسانی
رئیس هیات مدیره

سرمایه گذاری غدیر

محمد زارع
نائب رئیس هیات مدیره

امیر زینلی هنزی
مدیرعامل

سرمایه گذاری برق و انرژي غدیر

محمد خداداد پور باریکی
عضو هیات مدیره

www.infographics.ir



وضعیت نیروی انسانی

۶ ماهه ۱۳۹۸

۶ ماهه ۱۳۹۹

جمع کل پرسنل

۳ نفر

۳ نفر

پرسنل ستاد

۳

۳

عملکرد ۶ ماهه شرکت

ارقام بر حسب میلیون ریال

شرح	۶ ماهه ۱۳۹۸	۶ ماهه ۱۳۹۹	درصد تغییر	بودجه ۶ ماهه سال ۱۳۹۹	درصد تحقق بودجه
تولید (مگاوات ساعت)	۵۰۳۵۳	۵۰۴۵۳	۲٪	۵۳۰۰	۳٪
فروش (مگاوات ساعت)	۶۰۰۶۱۶	۹۸۰۷۸۲	۶۴	۹۰۰۶۸۴	۳٪
سود و (زیان) عملیاتی	۱۸۰۶۱۶	(۱۰۱۱۵)	(۱۰۶)	۱۰۰۱۸۷	۹
سود (زیان) خالص	۶۰۴۴۶	(۴۵۰۶۰۲)	(۸۰۷)	(۵۳۰۴۶۵)	(۱۱۱)
دارایی‌های غیر جاری	۱۰۰۲۹۲۰۰۲۷	۲۰۰۲۳۸۰۹۰۵	۷۳	(۱۵)	(۱۵)
دارایی‌های جاری	۲۲۵۰۸۹۶	۴۰۴۰۵۹۲	۷۹		
جمع دارایی‌ها	۱۰۰۵۱۷۰۹۲۳	۲۰۰۶۴۳۰۴۹۷	۷۴		
سرمایه	۱۰۰	۱۰۰	۰		
سود انباشته	۲۸۰۶۸۳	(۱۰۰۵۳۲)	(۱۳۷)		
حقوق مالکانه	۲۸۰۷۹۳	(۱۰۰۴۲۲)	(۱۳۶)		
بدهی‌های غیر جاری	۱۴۹۰۸۳۹	۱۰۳۹۱	(۹۹)		
بدهی‌های جاری	۱/۳۳۹/۲۹۱	۲۰۶۵۲۰۵۲۹	۹۸		
جمع بدهی‌ها	۱۰۴۸۹۰۱۳۰	۲۰۶۵۳۰۹۲۰	۷۸		

www.infographics.ir

